

Eyja- og Miklaholtshreppur
Ársreikningur 2018

Eyja- og Miklaholtshreppur
Hofsstöðum
311 Borgarnes

Kt. 690894-2469

Efnisyfirlit

Skýrsla og áritun hreppsnefndar og oddvita	3
Áritun óháðs endurskoðanda	4
Rekstrarreikningur	6
Efnahagsreikningur	7
Sjóðstreymisyfirlit	9
Skýringar	10

Skýrsla og áritun hreppsnefndar og oddvita

Ársreikningur Eyja- og Miklaholtshrepps er gerður í samræmi við sveitarstjórnarlög, lög um ársreikninga, reglugerð um bókhald, fjárhagsáætlanir og ársreikninga sveitarfélaga.

Rekstrartekjur sveitarfélagsins á árinu námu 149,3 millj. kr. samkvæmt ársreikningi fyrir A og B hluta, en tekjur A hluta námu 146,8 millj.kr.

Álagningarhlutfall útsvars var 14,48% sem er lögbundið hámark. Álagningarhlutfall fasteignaskatts í A-flokki var 0,5% en lögbundið hámark er 0,625%. Í B-flokki var álagningarhlutfallið 1,32% sem er lögbundið hámark og í C-flokki var álagningarhlutfallið 0,5% en lögbundið hámark þess er 1,65%.

Rekstrarniðurstaða sveitarfélagsins, samkvæmt ársreikningi A og B hluta, var neikvæð um 6,2 millj. kr., en þar af var rekstrarniðurstaða A hluta neikvæð um 3,7 millj. kr. samkvæmt rekstrarreikningi. Eigið fé sveitarfélagsins í árslok 2018 var jákvætt um 215,1 millj. kr. samkvæmt efnahagsreikningi fyrir A og B hluta, en eigið fé A hluta nam 222,1 millj. kr.

Ársreikningur Eyja- og Miklaholtshrepps fyrir árið 2018 er tilbúinn til endurskoðunar og afgreiðslu í hreppsnefnd.

Breiðabliki, 30. apríl 2019.

Oddviti:






Ársreikningur Eyja- og Miklaholtshrepps fyrir árið 2018 hefur hlotið afgreiðslu hreppsnefndar í samræmi við 61. gr. sveitarstjórnarlaga nr. 138/2011 og er staðfestur og áritaður við síðari umræðu í hreppsnefnd.

Breiðabliki, 12. maí 2019.

Hreppsnefnd:



Katrín Gísladóttir



Áritun óháðs endurskoðanda

Til sveitarstjórnar Eyja- og Miklaholtshrepps.

Áritun um endurskoðun ársreikningsins

Álit

Við höfum endurskoðað ársreikning Eyja- og Miklaholtshrepps fyrir árið 2018 sem hefur að geyma ársreikning fyrir A hluta starfsemi sveitarfélagsins og ársreikning fyrir A og B hluta. Hann greinist í rekstrarreikning, efnahagsreikning, sjóðstreymisfirlit, upplýsingar um mikilvægar reikningsskilaaðferðir og aðrar skýringar.

Það er álit okkar að ársreikningurinn gefi glögga mynd af fjárhagsstöðu sveitarfélagsins 31. desember 2018 og afkomu þess og breytingu á handbæru fé á árinu 2018, í samræmi við lög um ársreikninga og sveitarstjórnarlög.

Grundvöllur álits

Við endurskoðuðum í samræmi við alþjóðlega endurskoðunarstaðla. Ábyrgð okkar samkvæmt stöðlunum er lýst frekar í kaflanum Ábyrgð endurskoðanda á endurskoðun ársreikningsins í árituninni. Við erum óháð sveitarfélaginu í samræmi við alþjóðlegar siðareglur fyrir endurskoðendur, International Ethics Standards Board for Accountants Code of Ethics for Professional Accountants (IESBA Code) og siðareglur fyrir endurskoðendur á Íslandi og höfum uppfyllt aðrar siðferðisskyldur okkar í samræmi við þær reglur og IESBA Code. Við teljum að við höfum aflað nægilegra og viðeigandi endurskoðunargagna til að byggja álit okkar á.

Ábyrgð sveitarstjórnar og oddvita á ársreikningnum

Sveitarstjórn og oddviti eru ábyrg fyrir gerð og glöggri framsetningu ársreikningsins í samræmi við lög um ársreikninga og sveitarstjórnarlög og fyrir því innra eftirliti sem þau telja nauðsynlegt til að gera þeim kleift að setja fram ársreikning sem er án verulegra annmarka, hvort sem er vegna sviksemi eða mistaka.

Við gerð ársreikningsins ber sveitarstjórn og oddvita að leggja mat á rekstarhæfi sveitarfélagsins og upplýsa, eftir því sem við á, um þætti er varða rekstrarhæfi og miða grundvöll reikningsskilanna við áframhaldandi rekstrarhæfi nema það sé ekki lengur til staðar.

Sveitarstjórn og oddviti skulu hafa eftirlit með gerð og framsetningu ársreikningsins.

Ábyrgð endurskoðanda á endurskoðun ársreikningsins

Markmið okkar eru að öðlast hæfilega vissu um hvort ársreikningurinn í heild sé án verulegra annmarka, hvort sem er vegna sviksemi eða mistaka, og að gefa út áritun endurskoðanda sem inniheldur álit okkar. Í hæfilegri vissu felst áreiðanleiki en ekki trygging fyrir því að endurskoðun í samræmi við alþjóðlega endurskoðunarstaðla muni alltaf leiða í ljós verulega annmarka ef þeir eru fyrir hendi. Annmarkar geta komið fram vegna sviksemi eða mistaka og eru taldir verulegir ef þeir einir og sér eða samanlagt gætu haft áhrif á efnahagslegar ákvarðanir sem notendur ársreikningsins taka á grundvelli hans.

Ábyrgð endurskoðanda á endurskoðun ársreikningsins, frh.:

Við endurskoðun í samræmi við alþjóðlega endurskoðunarstaðla beitem við ávallt faglegri dómgreind og viðhöfum faglega gagnrýni. Að auki:

- Greinum við og metum hættu á verulegri skekkju í ársreikningnum, hvort sem er vegna sviksemi eða mistaka, skipuleggjum og framkvæmum endurskoðunaraðgerðir til að bregðast við þeirri hættu og öflum endurskoðunargagna sem eru nægjanleg og viðeigandi til að byggja álit okkar á. Hættan á að uppgötva ekki verulega skekkju vegna sviksemi er meiri en að uppgötva ekki skekkju vegna mistaka, þar sem sviksemi getur falið í sér samsæri, fölsun, að einhverju sé viljandi sleppt, villandi framsetningu eða að farið sé framhjá innra eftirliti.
- Öflum við skilnings á innra eftirliti, sem varðar endurskoðunina, til að skipuleggja viðeigandi endurskoðunaraðgerðir, en ekki til að veita álit á virkni innra eftirlits sveitarfélagsins.

Áritun óháðs endurskoðanda, frh.:

- Metum við hvort reikningsskilaaðferðir og reikningshaldslegt mat stjórnenda og tengdar skýringar séu viðeigandi.
- Ályktum við um hvort notkun sveitarstjórnar og oddvita á forsendu reikningsskilanna um rekstrarhæfi sé viðeigandi og metum, á grundvelli endurskoðunarinnar, hvort aðstæður séu til staðar sem valdið gætu verulegum vafa um áframhaldandi rekstrarhæfi sveitarfélagsins. Ef við teljum að verulegur vafi leiki á rekstrarhæfi ber okkur, í áritun okkar, að vekja sérstaka athygli á viðeigandi skýringum ársreikningsins eða, ef slíkar skýringar eru ófullnægjandi, að víkja frá fyrirvaralausri áritun. Niðurstaða okkar byggir á endurskoðunargögnum sem aflað er fram að dagsetningu áritunar okkar. Samt sem áður geta atburðir eða aðstæður í framtíðinni haft neikvæð áhrif á rekstrarhæfi sveitarfélagsins.
- Metum við framsetningu, uppbyggingu og innihald ársreikningsins í heild, að meðtöldum skýringum, og hvort ársreikningurinn gefi glögga mynd af undirliggjandi viðskiptum og atburðum.
- Öflum við nægilegra og viðeigandi endurskoðunargagna um fjárhagsleg málefni rekstrareininga sem falla undir A og B hluta starfsemi sveitarfélagsins til að geta gefið álit á ársreikningnum. Við erum ábyrg fyrir skipulagi, eftirliti og framkvæmd endurskoðunar sveitarfélagsins og berum óskipta ábyrgð á áritun okkar.

Við upplýsum sveitarstjórn meðal annars um áætlað umfang og tímasetningar endurskoðunarinnar og veruleg atriði sem komu upp í endurskoðun okkar, þar á meðal verulega anmarka á innra eftirliti.

Við lýsum því einnig yfir við sveitarstjórn að við höfum uppfyllt skyldur siðareglna um óhæði og upplýsum um tengsl eða önnur atriði sem gætu mögulega talist hafa áhrif á óhæði okkar og þegar við á, til hvaða varnaraðgerða við höfum gripið.

Staðfesting vegna annarra ákvæða laga

Í samræmi við ákvæði 2. mgr. 104 gr. laga nr. 3/2006 um ársreikninga staðfestum við samkvæmt okkar bestu vitund að í skýrslu bæjarstjóra og bæjarstjórnar sem fylgir þessum ársreikningi eru veittar þær upplýsingar sem þar ber að veita í samræmi við lög um ársreikninga og koma ekki fram í skýringum.

Borgarnesi, 12. maí 2019

KPMG ehf.



Rekstrarreikningur ársins 2018

Skýr.	A hluti			A og B hluti			
	Ársreikningur 2018	Áætlun 2018 með viðaukum	Ársreikningur 2017	Ársreikningur 2018	Áætlun 2018 með viðaukum	Ársreikningur 2017	
Rekstrartekjur							
Útsvar og fasteignaskattur	4	66.645	62.000	60.306	66.645	62.000	60.306
Framlög Jöfnunarsjóðs	4	46.685	35.000	45.516	46.685	35.000	45.516
Aðrar tekjur	4	33.490	30.640	27.730	35.945	33.328	30.088
		<u>146.820</u>	<u>127.640</u>	<u>133.552</u>	<u>149.275</u>	<u>130.328</u>	<u>135.909</u>
Rekstrargjöld							
Laun og launatengd gjöld	5	77.810	72.500	68.890	77.810	72.500	68.890
Annar rekstrarkostnaður		77.234	58.123	66.625	77.597	58.323	67.101
		<u>155.044</u>	<u>130.623</u>	<u>135.516</u>	<u>155.407</u>	<u>130.823</u>	<u>135.992</u>
Rekstrarniðurstaða án afskrifta, fjármunatekna og fjármagnsgjalda		(8.224)	(2.983)	(1.964)	(6.132)	(495)	(82)
Afskriftir	8	(1.533)	(900)	(1.064)	(3.185)	(3.540)	(2.702)
Rekstrarniðurstaða án fjármuna- tekna og fjármagnsgjalda		(9.757)	(3.883)	(3.027)	(9.317)	(4.035)	(2.784)
Fjármunatekjur og (fjármagnsgjöld)	6	6.092	6.666	5.650	3.163	4.251	3.519
Rekstrarniðurstaða (neikvæð)	12	<u>(3.665)</u>	<u>2.783</u>	<u>2.623</u>	<u>(6.154)</u>	<u>216</u>	<u>735</u>

Efnahagsreikningur

Eignir

	Skýr.	A hluti		A og B hluti	
		2018	2017	2018	2017
Fastafjármunir					
Varanlegir rekstrarfjármunir:					
Fasteignir og lóðir		69.843	38.828	69.843	38.828
Gagnaveitukerfi		0	0	37.904	39.287
Áhöld og tæki		502	0	502	0
	8	70.345	38.828	108.248	78.115
Áhættufjármunir og langtímakröfur:					
Eignarhlutir í félögum	9	6.211	6.211	6.211	6.211
Langtímakröfur	10	22.499	21.741	22.499	21.741
Langtímakröfur á eigin fyrirtæki	10	35.714	36.624	0	0
		64.424	64.575	28.710	27.951
Fastafjármunir		134.769	103.403	136.958	106.066
Veltufjármunir					
Skammtímakröfur:					
Óinnheimtar tekjur	11	22.120	15.629	22.120	15.629
Skammtímakröfur á eigin fyrirtæki		7.091	5.141	0	0
Aðrar skammtímakröfur		6.878	5.092	6.878	5.092
Næsta árs afborganir eigin fyrirtæki		2.101	2.035	0	0
Handbært fé	3i	68.539	113.856	68.539	113.856
Veltufjármunir		106.729	141.752	97.538	134.577
Eignir samtals		241.498	245.155	234.496	240.643
Eignir utan efnahagsreiknings	3j				

31. desember 2018

Eigið fé og skuldir

	Skýr.	A hluti		A og B hluti	
		2018	2017	2018	2017
Eigið fé					
Eiginfjárreikningur	12	222.109	225.774	215.107	221.261
Skammtímaskuldir					
Aðrar skammtímaskuldir		19.389	19.381	19.389	19.381
		19.389	19.381	19.389	19.381
Skuldir og skuldbindingar samtals		19.389	19.381	19.389	19.381
Eigið fé og skuldir samtals		241.498	245.155	234.496	240.643

Sjóðstreymisýfirlit árið 2018

	A hluti			A og B hluti		
	Skýr	Áætlan 2018	Ársreikningur	Ársreikningur	Áætlan 2018	Ársreikningur
	2018	með viðaukum	2017	2018	með viðaukum	2017
Rekstrarhreyfingar						
Rekstrarniðurstaða (neikvæð)	12 (3.665)	2.783	2.623	(6.154)	216	735
Rekstrarliðir sem hafa ekki áhrif á fjárstreymi:						
Afskriftir	8 1.533	900	1.064	3.185	3.540	2.702
Verðbætur	(2.016)	(1.688)	(1.091)	(759)	(586)	(398)
Veltufé (til) frá rekstri	(4.148)	1.995	2.595	(3.728)	3.170	3.039
Breytingar á rekstartengdum eignum og skuldum:						
Óinnheimtar skatttekjur, (hækkun) lækkun	(6.492)	0	705	(6.492)	0	705
Aðrar skammtímakröfur, (hækkun)	(1.787)	0	12.637	(1.787)	0	12.637
Skammtímaskuldir, (lækkun) hækkun	8	0	3.816	8	0	3.816
Samtals	(8.270)	0	17.158	(8.270)	0	17.158
Handbært fé (til) frá rekstri	(12.418)	1.995	19.753	(11.998)	3.170	20.197
Fjárfestingarhreyfingar						
Fjárfesting í rekstrarfjármunum	8 (33.050)	(32.500)	(9.796)	(33.318)	(32.500)	(11.229)
Langtímakröfur við eigin fyrirtæki, breyting.....	2.101	0	2.035	0	0	0
Fjárfestingarhreyfingar	(30.949)	(32.500)	(7.761)	(33.318)	(32.500)	(11.229)
Fjármögnunarhreyfingar						
Viðskiptastaða eigin fyrirtækja, breyting	(1.949)	1.174	(3.024)	0	0	0
Fjármögnunarhreyfingar	(1.949)	1.174	(3.024)	0	0	0
(Lækkun) hækkun á handbæru fé	(45.317)	(29.331)	8.968	(45.317)	(29.330)	8.968
Handbært fé í ársbyrjun	113.856	109.028	104.888	113.856	109.028	104.888
Handbært fé í árslok	68.539	79.697	113.856	68.539	79.698	113.856

Skýringar

1. Upplýsingar um sveitarfélagið

Eyja- og Miklaholtshreppur er sveitarfélag á Vesturlandi og var fjöldi íbúa þess 117 þann 1. desember 2018. Skrifstofa sveitarfélagsins er á Hofsstöðum.

Mælt er fyrir um grundvallarþætti stjórnyslu og starfsemi sveitarfélaga í sveitarstjórnarlögum nr. 138/2011.

2. Grundvöllur reikningsskilanna

Ársreikningur Eyja- og Miklaholtshrepps árið 2018 hefur að geyma ársreikning fyrir þær rekstrareiningar sem falla undir A hluta starfsemi sveitarfélagsins og ársreikning fyrir alla starfsemi þess, þ.e. A og B hluta, sbr. 60. gr. sveitarstjórnarlaga, nr. 138/2011.

Til A hluta telst starfsemi sem að hluta eða öllu leyti er fjármögnuð með skatttekjum. Hér er um að ræða Aðalsjóð og Eignasjóð. Til B hluta teljast fjárhagslega sjálfstæð fyrirtæki sem að hálfu eða meirihluta eru í eigu sveitarfélagsins, en rekstur þessara fyrirtækja er fjármagnaður með þjónustutekjum. Fyrirtæki sem falla undir B hluta starfsemi sveitarfélagsins eru Gagnaveita.

Ársreikningurinn er gerður samkvæmt kostnaðarverðsreglu og í samræmi við sveitarstjórnarlög, lög um ársreikninga nr. 3/2006, reglugerð um bókhald, fjárhagsáætlanir og ársreikninga sveitarfélaga nr. 1212/2015. Ársreikningurinn byggir í meginatriðum á sömu reikningsskilaaðferðum og árið áður.

Stöður í efnahagsreikningi milli rekstrareininga í A hluta og viðskipti milli þeirra eru felld út í ársreikningi A hluta. Í samanteknum ársreikningi fyrir A og B hluta eru felldar út stöður í efnahagsreikningi og viðskipti milli allra rekstrareininga sveitarfélagsins. Af viðskiptum milli rekstrareininga sveitarfélagsins má nefna álagða fasteignaskatta, húsaleigu Eignasjóðs og önnur innbyrðis viðskipti vegna kaupa á vöru og þjónustu.

3. Mikilvægar reikningsskilaaðferðir

Reikningsskilaaðferðum, sem settar eru fram hér á eftir, hefur verið beitt með samræmdum hætti á þeim tímabilum sem birt eru í ársreikningnum, nema annað sé tekið fram.

a. Innlausn tekna

Skatttekjur eru færðar til tekna við álagningu þeirra en til lækkunar er færð reiknuð niðurfærsla vegna óinnheimtra skatttekna. Til skatttekna heyra útsvar, fasteignaskattur og framlag úr Jöfnunarsjóði sveitarfélaga, auk annarra tekna sem hafa ígildi skatta, svo sem lóðarleiga.

Tekjur af sölu þjónustu og vöru eru færðar þegar afhending hefur farið fram og kröfuréttur myndast.

Áfallnar vaxtatekjur eru færðar til tekna í samræmi við höfuðstól og skilmála vaxtaberandi krafna. Arðstekjur eru færðar til tekna þegar réttur til þeirra hefur myndast.

Hagnaður eða tap af sölu varanlegra rekstrarfjármuna er reiknaður sem mismunur söluverðs og bókfærðs verðs og er færður í rekstrarreikning meðal rekstrartekna eða -gjalda, eftir því sem við á.

b. Færsla gjalda

Útgjöld eru færð í ársreikninginn á því tímabili sem til þeirra er stofnað og kröfuréttur seljanda hefur myndast.

c. Verðlags- og gengisviðmið

Eignir og skuldir, sem bundnar eru verðlagsvísitölu eða gengi erlendra gjaldmiðla eru færðar í ársreikninginn miðað við verðlag eða gengi í árslok. Verðlagsbreytingar og gengismunur sem myndast er færður í rekstrarreikning.

3. Mikilvægar reikningsskilaaðferðir, framhald

d. Varanlegir rekstrarfjármunir

Varanlegir rekstrarfjármunir aðrir en lóðir og lendur sem sveitarfélagið hefur leigutekjur af eru færðir til eignar í efnahagsreikningi á kostnaðarverði að frádregnum afskriftum.

e. Afskriftir varanlegra rekstrarfjármuna

Afskriftir eru reiknaðar sem fastur hundradshluti miðað við áætlaðan nýtingartíma rekstrarfjármuna þar til 10% niðurlagsverði er náð. Áætlaður nýtingartími rekstrarfjármuna greinist þannig:

Fasteignir	25-40 ár
Gagnaveitukerfi.....	33 ár

Lóðir og lendur sem sveitarfélagið hefur leigutekjur af eru ekki afskrifaðar.

f. Eignarhlutir í félögum

Eignarhlutir í félögum, byggðasamlögum og eigin fyrirtækjum eru færðir á kostnaðarverði, að frádreginni niðurfærslu vegna virðisrýmnunar. Framlög sveitarfélagsins til byggðasamlaga og ýmissa verkefna teljast hluti kostnaðar vegna viðeigandi málaflökks.

g. Langtímakröfur

Langtímakröfur eru færðar til eignar í samræmi við lánskjör. Næsta árs og gjaldfallnar afborganir langtímakrafna eru færðar í efnahagsreikning meðal veltufjármuna.

h. Óinnheimtar tekjur og aðrar kröfur

Óinnheimtar tekjur, aðrar kröfur og verðbréf eru færð niður til að mæta almennri áhættu sem fylgir kröfueign sveitarfélagsins, en hér er ekki um endanlega afskrift að ræða. Annarsvega er um niðurfærsluvegna krafna sem sérstaklega hafa verið metnar í tapshættu og hins vegar niðurfærslu til að mæta almennri áhættu. Niðurfærslan er dregin frá viðkomandi liðum í efnahagsreikningi.

i. Handbært fé

Sjóðir og bankainnstæður teljast til handbærs fjár.

j. Eignir utan efnahagsreiknings

Fjárfesting í lausafjármunum og gatnagerðarframkvæmdum fyrir ársbyrjun 2002, hefur áður verið gjaldfærð og er ekki færð til eignar í efnahagsreikningi.

k. Ábyrgðir og aðrar skuldbindingar utan efnahagsreiknings

Upplýsingar um ábyrgðir og aðrar skuldbindingar sveitarfélagsins utan efnahagsreiknings er birtar í skýringu 14.

l. Fjárhagsáætlun

Fjárhagsáætlun sveitarfélagsins fyrir árið 2018 er hluti ársreikningsins og er birt í rekstrarreikningi, sjóðstreymisyfirliti og skýringum. Um er að ræða fjárhagsáætlun með viðaukum sem sveitarstjórn hefur samþykkt. Gerð er grein fyrir upphaflega samþykkttri fjárhagsáætlun, samþykktum viðaukum og fjárhagsáætlun með viðaukum í skýringu 17 og 18.

Skýringar, frh.:

4. Rekstrartekjur

Rekstrartekjur greinast þannig:

	A hluti			A og B hluti		
	Ársreikningur 2018	Áætlun 2018 með viðaukum	Ársreikningur 2017	Ársreikningur 2018	Áætlun 2018 með viðaukum	Ársreikningur 2017
Útsvar og fasteignaskattar:						
Útsvar	55.476	50.000	49.833	55.476	50.000	49.833
Fasteignaskattur	11.169	12.000	10.473	11.169	12.000	10.473
	66.645	62.000	60.306	66.645	62.000	60.306
Framlög Jöfnunarsjóðs:						
Útgjaldajöfnunarframlag.....	19.846	20.000	28.253	19.846	20.000	28.253
Fasteignaskattsframlag.....	7.004	5.000	5.948	7.004	5.000	5.948
Grunnskólaframlag.....	19.185	10.000	11.114	19.185	10.000	11.114
Önnur framlög	650	0	202	650	0	202
	46.685	35.000	45.516	46.685	35.000	45.516
Skatttekjur samtals.....	113.330	97.000	105.822	113.330	97.000	105.822
Aðrar tekjur:						
Aðrar tekjur	33.490	30.640	27.730	35.945	33.328	30.088
Rekstrartekjur samtals	146.820	127.640	133.552	149.275	130.328	135.909

5. Laun og launatengd gjöld

Laun og launatengd gjöld greinast þannig:

Laun	63.349	72.500	55.660	63.349	72.500	55.660
Launatengd gjöld	14.637	0	13.235	14.637	0	13.235
Áfallinn launakostnaður, br.....	(177)	0	(97)	(177)	0	(97)
Framlag til A deildar Brúar.....	0	0	91	0	0	91
	77.810	72.500	68.890	77.810	72.500	68.890

	2018	2017
Fjöldi starfsmanna í árslok.....	13	16
Fjöldi stöðugilda í árslok.....	10	9
Ársverk.....	9	8
Laun og launatengd gjöld oddvita og hreppsnefndar.....	7.827	7.637

6. Fjármunatekjur og fjármagnsgjöld

Fjármunatekjur og (fjármagnsgjöld) greinast þannig:

Vaxtatekjur og verðbætur	2.951	4.341	3.491	2.951	4.341	3.491
Tekjur af eignarhlutum.....	316	0	351	316	0	351
Vextir frá eigin fyrirtækjum	2.929	2.415	2.131	0	0	0
Vaxtagjöld og verðbætur.....	(104)	(90)	(322)	(104)	(90)	(322)
Fjármunatekjur og (fjármagnsgjöld) samtals	6.092	6.666	5.650	3.163	4.251	3.519

Skýringar, frh.:

7. Heildaryfirlit um rekstur

Rekstur málaflokka, stofnana og fyrirtækja sveitarfélagsins greinist þannig:

	Ársreikningur 2018 með viðaukum	Áætlun 2018	Ársreikningur 2017
Aðalsjóður:			
Skatttekjur	115.828	97.000	107.020
Félagsþjónusta	(4.260)	(2.159)	(3.313)
Heilbrigðismál	(100)	(150)	(92)
Fræðslu- og uppeldismál	(71.825)	(67.674)	(67.941)
Meningarmál	(212)	(500)	(1.587)
Æskulýðs- og íþróttamál	0	(50)	0
Brunamál og almannavarnir	(1.242)	(1.200)	(2.359)
Hreinlætismál	(9.165)	(7.280)	(5.304)
Skipulags- og byggingarmál	(3.620)	(2.800)	(5.058)
Umferðar- og samgöngumál	(1.531)	(2.300)	(3.176)
Umhverfismál	(1.880)	(1.560)	(1.772)
Atvinnumál	(234)	(550)	(1.265)
Sameiginlegur kostnaður	(24.230)	(11.660)	(17.525)
Óvenjulegir liðir	0	(300)	(321)
Fjármunatekjur og fjármagnsgjöld	7.747	6.666	6.069
Aðalsjóður samtals	5.275	5.483	3.284
A hluta stofnanir:			
Eignasjóður	(8.939)	(2.700)	(662)
A hluti samtals	(3.665)	2.783	2.623
B hluta fyrirtæki:			
Gagnaveita	(2.489)	(2.567)	(1.887)
Samantekið A og B hluti	(6.154)	216	735

Skýringar, frh.:

8. Varanlegir rekstrarfjármunir

a. Bókfært verð

Varanlegir rekstrarfjármunir greinast þannig:

A hluti	Fasteignir, lóðir og lendur	Vélar, tæki og áhöld	Samtals
Heildarverð 1.1.2018.....	186.928	0	186.928
Afskrifað áður	(148.100)	0	(148.100)
Bókfært verð 1.1.2018.....	38.828	0	38.828
Viðbót á árinu.....	32.500	550	33.050
Afskrifað á árinu	(1.485)	(48)	(1.533)
Bókfært verð 31.12.2018.....	69.843	502	70.345
Samtals heildarverð 31.12.2018.....	219.428	550	219.978
Afskrifað samtals.....	(149.585)	(48)	(149.633)
Bókfært verð 31.12.2018.....	69.843	502	70.345
	2,5-4%	15%	

A og B hluti

Varanlegir rekstrarfjármunir greinast þannig:

	Fasteignir og lóðir	Vélar, tæki og áhöld	Gagna- veitukerfi	Samtals
Heildarverð 1.1.2018.....	186.928	0	41.191	228.118
Afskrifað áður	(148.100)	0	(1.903)	(150.003)
Bókfært verð 1.1.2018.....	38.828	0	39.287	78.115
Viðbót á árinu.....	32.500	550	268	33.318
Afskrifað á árinu	(1.485)	(48)	(1.652)	(3.185)
Bókfært verð 31.12.2018.....	69.843	502	37.904	108.248
Samtals heildarverð 31.12.2018.....	219.428	550	41.459	261.437
Afskrifað samtals.....	(149.585)	(48)	(3.555)	(153.188)
Bókfært verð 31.12.2018.....	69.843	502	37.904	108.248
Afskriftarhlutföll	2,5-4%	15%	4%	

b. Fjárfesting

Fjárfestingar í varanlegum rekstrarfjármunum á árinu 2018 greinast þannig:

	Fjárfesting 2018	Áætlun 2018 viðaukum
A hluti:		
Fasteignir		
Skólahúsnæði.....	32.500	32.500
Slátturtraktor.....	550	0
A hluti samtals	33.050	32.500
B hluti:		
Gagnaveita		
Framkvæmdakostnaður.....	268	0
B hluti samtals	268	0
Samtals A og B hluti	33.318	32.500

Skýringar, frh.:

8. Varanlegir rekstrarfjármunir, frh.:

c. Fasteignamat og váttryggingaverð

Brunabótamat og fasteignamat varanlegra rekstrarfjármuna skiptist þannig í árslok 2018:

	A hluti	A og B hluti
Brunabótamat fasteigna.....	886.118	886.118
Fasteignamat.....	243.080	243.080
Váttryggingaverðmæti lausafjármuna.....	50.060	50.060

9. Stofnframlög og eignarhlutir í félögum

Stofnframlög og eignarhlutir í félögum greinast þannig:

	Eignarhluti		Bókfært verð	
	A hluti	A og B hluti	A hluti	A og B hluti
Lánasjóður sveitarfélaga ohf.	0,05%	0,05%	3.983	3.983
Hitaveita Eyja- og Miklaholtshrepps ehf.	33,15%	33,15%	2.000	2.000
Sorpurðun Vesturlands hf.	1,03%	1,03%	228	228
			<u>6.211</u>	<u>6.211</u>

10. Langtímakröfur og langtímakröfur á eigin fyrirtæki

	Langtíma- kröfur á eigin	Langtímakröfur	
		A hluti	A og B hluti
Breyting langtímakrafna árinu greinist þannig:			
Staða langtímakrafna í ársbyrjun	38.659	21.741	21.741
Afborgun langtímakrafna á árinu	(2.101)	0	0
Verðbætur.....	1.257	759	759
Langtímakröfur samtals, þ.m.t. næsta árs afborganir.....	<u>37.815</u>	<u>22.499</u>	<u>22.499</u>
Næsta árs afborganir og gjaldfallnar afborganir.....	(2.101)	0	0
	<u>35.714</u>	<u>22.499</u>	<u>22.499</u>
Árið 2019.....	2.101	0	0
Árið 2020.....	2.101	0	0
Árið 2021.....	2.101	0	0
Árið 2022.....	2.101	0	0
Árið 2023.....	2.101	0	0
Síðar	27.311	22.499	22.499
Langtímaskuldir samtals, þ.m.t. næsta árs afborganir	<u>37.815</u>	<u>22.499</u>	<u>22.499</u>

11. Skammtímakröfur

Óinnheimtar tekjur greinast þannig:

	A hluti	A og B hluti
Óinnheimtar skatttekjur.....	6.860	6.860
Óinnheimtar aðrar tekjur.....	15.261	15.261
Óinnheimtar tekjur í árslok.....	<u>22.120</u>	<u>22.120</u>

Niðurfærsla óinnheimtra tekna og annarra skammtímakrafna greinist þannig:

	A hluti	A og B hluti
Niðurfærsla í ársbyrjun.....	11.121	11.121
Afskrifað á árinu.....	6.529	6.529
Niðurfærsla, breyting á árinu.....	(8.988)	(8.988)
Niðurfærsla í árslok.....	<u>8.663</u>	<u>8.663</u>

Skýringar, frh.:

12. Eigið fé

Yfirlit um eiginfjárreikning:

	A hluti	A og B hluti
Eigið fé í ársbyrjun.....	225.774	221.261
Rekstrarniðurstaða ársins	(3.665)	(6.154)
Eigið fé 31.12. 2018.....	222.109	215.107

13. Heildaryfirlit um samantekna fjárhagsstöðu A og B hluta í árslok

Eignir, skuldir og eigið fé sveitarfélagsins greinist þannig:

	Eignarhluti	Eignir	Skuldir	Eigið fé
A-hluti	100%	241.498	19.389	222.109
Gagnaveita	100%	37.904	44.905 (7.002)
Millifærslur, innbyrðis staða		(44.905)	(44.905)	0
Heildarstaða sveitarfélagsins í árslok		234.496	19.389	215.107

14. Ábyrgðir og skuldbindingar utan efnahagsreiknings

Samstarfsverkefni

Sveitarfélagið er ásamt öðrum sveitarfélögum aðili að eftirtöldum byggðasamlögum og öðrum samstarfsverkefnum:

- Samband sveitarfélaga á Vesturlandi
- Heilbrigðiseftirlit Vesturlands
- Héraðsnefnd Snæfellinga
- Svæðisgarður Snæfellsness
- Félags- og skólajónusta Snæfellsness.

Félags- og skólajónusta Snæfellinga hefur tekið lán hjá Lánasjóði sveitarfélaga að fjárhæð 20 millj.kr. og hafa sveitarfélögin sem að henni standa veitt einfalda ábyrgð í samræmi við eignarhlut sinn, með veði í tekjum sveitarfélaganna. Eignarhlutur sveitarfélaganna miðast við íbúafjölda og er hlutur Eyja og Miklaholtshrepps um 3,3%.

Skuldbindingar vegna þessara verkefna eru ekki færðar í ársreikning 2018.

15. Tengdir aðilar

Aðal- og varamenn í sveitarstjórn auk æðstu stjórnenda sveitarfélagsins eru skilgreindir sem tengdir aðilar sveitarfélagsins. Makar þessara aðila og ófjárráða börn og aðrir fjárhagslega háðir einstaklingar falla einnig undir skilgreininguna ásamt fyrirtækjum í eigu eða undir stjórn þessara aðila.

Sveitarfélagið hefur átt viðskipti við tengda aðila á árinu. Viðskipti sveitarfélagsins við tengda aðila eru á sömu forsendum og þegar um ótengda aðila er að ræða og eru skilyrði og skilmálar viðskiptanna sambærileg og við ótengda aðila. Við ákvörðun um viðskipti við tengda aðila er farið að hæfisreglum 20. gr. sveitarstjórnarlaga.

Skýringar, frh.:

16. Lykiltölur

Yfirlit um lykiltölur A hluta síðustu fimm ár á verðlagi hvers árs.

	Áætlun með viðaukum		Ársreikningar			
	2018	2018	2017	2016	2015	2014
Fjárhagsleg viðmið sveitarstjórnarlaga:						
Jafnsvægisregla - rekstrarjöfnuður.....	29.331	22.883	34.818	46.708	34.238	24.414
Skuldaviðmið, skv. reglugerð * **.....	*	*	*	*	*	*
Ýmsar lykiltölur						
Í hlutfalli við rekstrartekjur:						
Rekstrarniðurstaða fyrir afskriftir.....	(2,3%)	(5,6%)	(1,5%)	13,7%	3,9%	9,2%
Rekstrarniðurstaða (neikvæð)	2,2%	(2,5%)	2,0%	17,1%	6,5%	11,5%
Veltufé frá rekstri (til rekstrar)	1,6%	(2,8%)	1,9%	17,3%	6,8%	11,9%
Fjárfesting í varanlegum rekstrarfj.....	(25,5%)	(22,5%)	(7,3%)	0,0%	0,0%	(1,3%)
Skuldahlutfall.....	12,2%	13,2%	14,5%	11,1%	14,8%	6,7%
Önnur hlutföll						
Veltufjárhlutfall	7,39	5,50	7,31	9,19	8,49	8,34
Eiginfjárhlutfall	93,7%	92,0%	92,1%	93,5%	91,4%	95,8%
Í hlutfalli við rekstrartekjur						
Útsvar	39,2%	37,8%	37,3%	38,9%	40,2%	39,9%
Fasteignaskattur	9,4%	7,6%	7,8%	7,6%	8,1%	8,6%
Framlög Jöfnunarsjóðs.....	27,4%	31,8%	34,1%	34,6%	31,2%	26,5%
Skatttekjur samtals.....	76,0%	77,2%	79,2%	81,1%	79,5%	75,0%
Aðrar tekjur	24,0%	22,8%	20,8%	18,9%	20,5%	25,0%
Rekstrartekjur samtals	100,0%	100,0%	100,0%	100,0%	100,0%	100,0%
Laun og launatengd gjöld	(56,8%)	(53,0%)	(51,6%)	(49,6%)	(51,5%)	(47,6%)
Annar rekstrarkostnaður	(45,5%)	(52,6%)	(49,9%)	(36,6%)	(44,7%)	(43,2%)
Rekstrarniðurstaða fyrir afskriftir.....	(2,3%)	(5,6%)	(1,5%)	13,7%	3,9%	9,2%
Afskriftir	(0,7%)	(1,0%)	(0,8%)	(0,6%)	(0,6%)	(0,6%)
Fjármunatekjur og fjármagnsgjöld	5,2%	4,1%	4,2%	3,9%	3,3%	2,9%
Rekstrarniðurstaða (neikvæð)	2,2%	(2,5%)	2,0%	17,1%	6,5%	11,5%

* Skuldaviðmið skv. reglugerð nr. 502/2012, skuldaviðmið er ekki birt þegar hreint veltufé er umfram skuldir.

** Útreikningur skuldaviðmiðs miðar við gildandi reglur fyrir hvert ár (síðasta breyting tók gildi á árinu 2018).

Skýringar, frh.:

16. Lykiltölur, frh.:

Yfirlit um lykiltölur A hluta síðustu fimm ár á verðlagi hvers árs, frh.

	Áætlun með viðaukum		Ársreikningar			
	2018	2018	2017	2016	2015	2014
Í þúsundum krónum á íbúa:						
Rekstur:						
Skatttekjur.....	829	969	860	918	700	646
Aðrar tekjur	262	286	225	213	180	215
Laun og launatengd gjöld	(620)	(665)	(560)	(562)	(453)	(410)
Annar rekstrarkostnaður.....	(497)	(660)	(542)	(414)	(393)	(372)
Afskriftir.....	(8)	(13)	(9)	(7)	(6)	(6)
Fjármunatekjur og (fjármagnsgjöld)	57	52	46	44	29	25
Rekstrarniðurstaða, (neikvæð)	24	(31)	21	193	57	99
Efnahagur:						
Eignir	2.105	2.064	1.993	1.925	1.504	1.363
Eigið fé	1.972	1.898	1.836	1.800	1.374	1.306
Skuldir og skuldbindingar	133	166	158	126	130	57
Sjóðstreymi:						
Veltufé frá rekstri	17	(35)	21	196	60	103
Handbært fé frá rekstri	17	(106)	161	109	68	(5)
Íbúafjöldi:						
Íbúafjöldi 1. desember.....	117	117	123	124	145	147

Skýringar, frh.:

16. Lykiltölur, frh.

Yfirlit um lykiltölur A og B hluta síðustu fimm ár á verðlagi hvers árs.

	Áætlun með viðaukum		Ársreikningar			
	2018	2018	2017	2016	2015	2014
Fjárhagsleg viðmið sveitarstjórnarlaga:						
Jafnvægisregla - rekstrarjöfnuður.....	23.058	16.688	30.305	44.083	33.431	24.414
Skuldaviðmið, skv. reglugerð * **	*	*	*	*	*	*
Ýmsar lykiltölur						
Í hlutfalli við rekstrartekjur:						
Rekstrarniðurstaða fyrir afskriftir.....	(0,4%)	(4,1%)	(0,1%)	13,9%	3,4%	9,2%
Rekstrarniðurstaða (neikvæð)	0,2%	(4,1%)	0,5%	15,7%	5,9%	11,5%
Veltufé frá rekstri (til rekstrar)	2,4%	(2,5%)	2,2%	16,2%	6,1%	11,9%
Fjárfesting í varanlegum rekstrarfj.....	(24,9%)	(22,3%)	(8,3%)	(1,4%)	(29,7%)	(1,3%)
Skuldahlutfall.....	11,9%	13,0%	14,3%	11,1%	14,8%	6,7%
Önnur hlutföll						
Veltufjárhluftfall	7,31	5,03	6,94	8,93	6,44	8,34
Eiginfjárhluftfall	93,4%	91,7%	91,9%	93,4%	91,3%	95,8%
Í hlutfalli við rekstrartekjur:						
Útsvar	38,4%	37,2%	36,7%	38,8%	40,2%	39,9%
Fasteignaskattur	9,2%	7,5%	7,7%	7,6%	8,1%	8,6%
Framlög Jöfnunarsjóðs.....	26,9%	31,3%	33,5%	34,5%	31,2%	26,5%
Skatttekjur samtals.....	74,4%	75,9%	77,9%	80,9%	79,5%	75,0%
Aðrar tekjur	25,6%	24,1%	22,1%	19,1%	20,5%	25,0%
Rekstrartekjur samtals	100,0%	100,0%	100,0%	100,0%	100,0%	100,0%
Laun og launatengd gjöld	(55,6%)	(52,1%)	(50,7%)	(49,5%)	(51,5%)	(47,6%)
Annar rekstrarkostnaður	(44,8%)	(52,0%)	(49,4%)	(36,6%)	(45,1%)	(43,2%)
Rekstrarniðurstaða fyrir afskriftir.....	(0,4%)	(4,1%)	(0,1%)	13,9%	3,4%	9,2%
Afskriftir	(2,7%)	(2,1%)	(2,0%)	(0,8%)	(0,6%)	(0,6%)
Fjármunatekjur og fjármagnsgjöld	3,3%	2,1%	2,6%	2,6%	3,1%	2,9%
Rekstrarniðurstaða (neikvæð)	0,2%	(4,1%)	0,5%	15,7%	5,9%	11,5%

* Skuldaviðmið skv. reglugerð nr. 502/2012, skuldaviðmið er ekki birt þegar hreint veltufé er umfram skuldir.

** Útreikningur skuldaviðmiðs miðar við gildandi reglur fyrir hvert ár (síðasta breyting tók gildi á árinu 2018).

Skýringar, frh.:

16. Lykiltölur, frh.:

Yfirlit um lykiltölur A og B hluta síðustu fimm ár á verðlagi hvers árs, frh.

	Áætlun með viðaukum		Ársreikningar			
	2018	2018	2017	2016	2015	2014
Í þúsundum krónum á íbúa:						
Rekstur:						
Skatttekjur.....	829	969	860	918	700	646
Aðrar tekjur	285	307	245	216	180	215
Laun og launatengd gjöld	(620)	(665)	(560)	(562)	(453)	(410)
Annar rekstrarkostnaður.....	(498)	(663)	(546)	(415)	(397)	(372)
Afskriftir.....	(30)	(27)	(22)	(9)	(6)	(6)
Fjármunatekjur og (fjármagnsgjöld)	36	27	29	30	27	25
Rekstrarniðurstaða, (neikvæð)	2	(53)	6	178	51	99
Efnahagur:						
Eignir	2.028	2.004	1.956	1.904	1.498	1.363
Eigið fé	1.895	1.839	1.799	1.778	1.368	1.306
Skuldir og skuldbindingar	133	166	158	126	130	57
Sjóðstreymi:						
Veltufé frá rekstri	27	(32)	25	183	54	103
Handbært fé frá rekstri	27	(103)	164	97	63	(5)
Íbúafjöldi:						
Íbúafjöldi 1. desember.....	117	117	123	124	145	147

Skýringar, frh.:

16. Lykiltölur, frh.:

Í yfirliti þessu er borin saman ráðstöfun skatttekna til einstakra málaflokka í A hluta síðustu þrjú árin. Þjónustutekjur og aðrar tekjur sem tilheyra einstökum málaflokkum hafa verið dregnar frá gjöldum viðkomandi málaflokks. Fjárhæðir eru í þús. kr. og á verðlagi hvers árs.

	2018	%	2017	%	2016	%
Aðalsjóður:						
Skatttekjur	115.828	100,0%	107.020	100,0%	114.874	100,0%
Félagsþjónusta	(4.260)	(3,7%)	(3.313)	(3,1%)	(3.767)	(3,3%)
Heilbrigðismál	(100)	(0,1%)	(92)	(0,1%)	(87)	(0,1%)
Fræðslu- og uppeldismál	(71.825)	(62,0%)	(67.941)	(63,5%)	(65.589)	(57,1%)
Menningarmál	(212)	(0,2%)	(1.587)	(1,5%)	(705)	(0,6%)
Brunamál og almannavarnir	(1.242)	(1,1%)	(2.359)	(2,2%)	(1.160)	(1,0%)
Hreinlætismál	(9.165)	(7,9%)	(5.304)	(5,0%)	(5.445)	(4,7%)
Skipulags- og byggingarmál	(3.620)	(3,1%)	(5.058)	(4,7%)	(2.292)	(2,0%)
Umferðar- og samgöngumál	(1.531)	(1,3%)	(3.176)	(3,0%)	(598)	(0,5%)
Umhverfismál	(1.880)	(1,6%)	(1.772)	(1,7%)	(471)	(0,4%)
Atvinnumál	(234)	(0,2%)	(1.265)	(1,2%)	(294)	(0,3%)
Sameiginlegur kostnaður	(24.230)	(20,9%)	(17.525)	(16,4%)	(18.048)	(15,7%)
Framlag til A-deildar Brúar	0	0,0%	(91)	(0,1%)	0	0,0%
Óvenjulegir liðir	0	0,0%	(321)	(0,3%)	(331)	(0,3%)
Fjármunatekjur og fjármagns- gjöld	7.747	6,7%	6.069	5,7%	5.938	5,2%
Aðalsjóður samtals	5.275	4,6%	3.284	3,1%	22.025	19,2%
Aðrir sjóðir í A hluta:						
Eignasjóður	(8.939)	(7,7%)	(662)	(0,6%)	1.900	1,7%
A hluti samtals	(3.665)	(3,2%)	2.623	2,5%	23.925	20,8%

Skýringar, frh.:

16. Lykiltölur, frh.:

Í yfirliti þessu er samanburður þriggja síðustu ára á rekstrartekjum, rekstrargjöldum og rekstrarniðurstöðu stofnana sveitarfélagsins sem færðar eru undir B hluta. Fjárhæðir eru í þús. kr. og á verðlagi hvers árs.

	2018	Breyting f.f. ári	2017	Breyting f.f. ári	2016
Stofnanir í B hluta:					
Gagnaveita					
Rekstrartekjur	2.456	98	2.358	2.011	347
Rekstrargjöld.....	(4.945)	(700)	(4.245)	(2.080)	(2.165)
Rekstrarniðurstaða	(2.489)	(602)	(1.887)	(69)	(1.818)
B hluti samtals	(2.489)	(602)	(1.887)	(69)	(1.818)

Skýringar, frh.:

17. Samanburður rekstraráætlana

Í neðangreindu yfirliti er gerð grein fyrir rekstraráætlun fyrir árið 2018 samkvæmt upphaflega samþykktri fjárhagsáætlun sveitarfélagsins, fjárhagsáætlun með viðaukum og rauntölum ársins. Fjárhagsáætlun með viðaukum er birt í rekstrarreikningi og öðrum skýringum ársreikningsins til samanburðar við rauntölur ársins.

	A hluti			A og B hluti		
	Ársreikningur 2018	Áætlun 2018 með viðaukum	Upphafleg áætlun 2018	Ársreikningur 2018	Áætlun 2018 með viðaukum	Upphafleg áætlun 2018
Rekstrartekjur						
Útsvar og fasteignaskattar	66.645	62.000	62.000	66.645	62.000	62.000
Framlög Jöfnunarsjóðs	46.685	35.000	35.000	46.685	35.000	35.000
Aðrar tekjur	33.490	30.640	30.640	35.945	33.328	33.328
	<u>146.820</u>	<u>127.640</u>	<u>127.640</u>	<u>149.275</u>	<u>130.328</u>	<u>130.328</u>
Rekstrargjöld						
Laun og launatengd gjöld	77.810	72.500	72.500	77.810	72.500	72.500
Annar rekstrarkostnaður	77.234	58.123	58.123	77.597	58.323	58.323
	<u>155.044</u>	<u>130.623</u>	<u>130.623</u>	<u>155.407</u>	<u>130.823</u>	<u>130.823</u>
Rekstrarniðurstaða án afskrifta, fjármunatekna og fjármagnsgjalda	(8.224)	(2.983)	(2.983)	(6.132)	(495)	(495)
Afskriftir	(1.533)	(900)	(900)	(3.185)	(3.540)	(3.540)
Rekstrarniðurstaða án fjármunatekna og fjármagnsgjalda	(9.757)	(3.883)	(3.883)	(9.317)	(4.035)	(4.035)
Fjármunatekjur og (fjármagnsgjöld)	6.092	6.666	6.666	3.163	4.251	4.251
Rekstrarniðurstaða (neikvæð) ..	<u>(3.665)</u>	<u>2.783</u>	<u>2.783</u>	<u>(6.154)</u>	<u>216</u>	<u>216</u>

Skýringar, frh.:

18. Samanburður sjóðstreymisáætlana

Í neðangreindu yfirliti er gerð grein fyrir sjóðstreymisáætlun fyrir árið 2018 samkvæmt upphaflega samþykktri fjárhagsáætlun sveitarfélagsins, sjóðstreymisáætlun með samþykktum viðaukum og rauntölum ársins. Fjárhagsáætlun með viðaukum er birt í sjóðstreymisyfirliti og öðrum skýringum ársreikningsins til samanburðar við rauntölur ársins.

	A hluti			A og B hluti		
	Ársreikningur 2018	Áætlun 2018 með viðaukum	Upphafleg áætlun 2018	Ársreikningur 2018	Áætlun 2018 með viðaukum	Upphafleg áætlun 2018
Rekstrarhreyfingar						
Rekstrarniðurstaða.....	(3.665)	2.783	2.783	(6.154)	216	216
Rekstrarliðir sem hafa ekki áhrif á fjárstreymi:						
Afskriftir	1.533	900	900	3.185	3.540	3.540
Verðbætur og gengismunur	(2.016)	(1.688)	(1.688)	(759)	(586)	(587)
Veltufé frá rekstri	(4.148)	1.995	1.995	(3.728)	3.170	3.169
Breytingar á rekstrartengdum eignum og skuldum:						
Önnheimtar						
skatttekjur, (hækkun) lækkun	(6.492)	0	0	(6.492)	0	0
Aðrar skammtímakröfur, lækkun (hækkun)	(1.787)	0	0	(1.787)	0	0
Skammtímaskuldir, (lækkun)	8	0	0	8	0	0
	(8.270)	0	0	(8.270)	0	0
Handbært fé frá rekstri	(12.418)	1.995	1.995	(11.998)	3.170	3.169
Fjárfestingarhreyfingar						
Fjárfesting í varanlegum rekstrar- fjármunum	(33.050)	(32.500)	0	(33.318)	(32.500)	0
Langtímakröfur á eigin fyrirtæki, breyting.....	2.101	0	0	0	0	0
Fjárfestingarhreyfingar	(30.949)	(32.500)	0	(33.318)	(32.500)	0
Fjármögnunarhreyfingar						
Viðskiptastaða eigin fyrirtækja, breyting.....	(1.949)	1.174	1.174	0	0	0
Fjármögnunarhreyfingar	(1.949)	1.174	1.174	0	0	0
Hækkun á handbæru fé	(45.317)	(29.331)	3.169	(45.317)	(29.330)	3.169
Handbært fé í ársbyrjun	113.856	109.028	109.028	113.856	109.028	109.028
Handbært fé í árslok	68.539	79.697	112.197	68.539	79.698	112.197