

Eyja- og Miklaholtshreppur

Ársreikningur 2020

Eyja- og Miklaholtshreppur
Hofsstöðum
342 Stykkishólmur

Kt. 690894-2469

Efnisyfirlit

Skýrsla og áritun hreppsnefndar og oddvita	3
Áritun óháðs endurskoðanda	4
Rekstrarreikningur	6
Efnahagsreikningur	7
Sjóðstreymisyfirlit	9
Skýringar	10

Skýrsla og áritun hreppsnefndar og oddvita

Ársreikningur Eyja- og Miklaholtshrepps er gerður í samræmi við sveitarstjórnarlög, lög um ársreikninga, reglugerð um bókhald, fjárhagsáætlanir og ársreikninga sveitarfélaga.

Rekstrartekjur sveitarfélagsins á árinu námu 161,0 millj. kr. samkvæmt ársreikningi fyrir A og B hluta, en tekjur A hluta námu 158,5 millj.kr.

Álagningarhlutfall útsvars var 14,48% sem er lögbundið hámark. Álagningarhlutfall fasteignaskatts í A-flokki var 0,5% en lögbundið hámark er 0,625%. Í B-flokki var álagningarhlutfallið 1,32% sem er lögbundið hámark og í C-flokki var álagningarhlutfallið 0,5% en lögbundið hámark þess er 1,65%.

Rekstrarniðurstaða sveitarfélagsins, samkvæmt ársreikningi A og B hluta, var neikvæð um 3,5 millj. kr., en þar af var rekstrarniðurstaða A hluta neikvæð um 1,2 millj. kr. samkvæmt rekstrarreikningi. Eigið fé sveitarfélagsins í árslok 2020 var jákvætt um 230,7 millj. kr. samkvæmt efnahagsreikningi fyrir A og B hluta, en eigið fé A hluta nam 242,3 millj. kr.

Covid-19 heimsfaraldurinn sem gengið hefur yfir undanfarna mánuði hefur haft veruleg áhrif á mörgum sviðum um allan heim þar með talið efnahagsleg. Enn ríkir óvissa um endanleg áhrif faraldursins s.s. vegna þess að ekki er vitað hve lengi hann mun vara og hver áhrifin munu verða eftir að honum líkur. Áhrif faraldursins á rekstur sveitarfélagsins á árinu 2020 voru ekki veruleg. Sjá nánar í skýringu 16.

Ársreikningur Eyja- og Miklaholtshrepps fyrir árið 2020 er tilbúinn til endurskoðunar og afgreiðslu í hreppsnefnd.

Breiðabliki,

12.5.2021

Oddviti:





Ársreikningur Eyja- og Miklaholtshrepps fyrir árið 2020 hefur hlotið afgreiðslu hreppsnefndar í samræmi við 61. gr. sveitarstjórnarlaga nr. 138/2011 og er staðfestur og áritaður við síðari umræðu í hreppsnefnd.

Breiðabliki,

12.5.2021

Hreppsnefnd:


Katrín Gísladóttir


Ólafur Jónsson

Áritun óháðs endurskoðanda

Til sveitarstjórnar Eyja- og Miklaholtshrepps.

Áritun um endurskoðun ársreikningsins

Álit

Við höfum endurskoðað ársreikning Eyja- og Miklaholtshrepps fyrir árið 2020, sem hefur að geyma samstæðureikning fyrir sveitarfélagið, þ.e. sveitarsjóð, stofnanir þess og fyrirtæki með sjálfstætt reikningshald. Hann greinist í rekstrarreikning, efnahagsreikning, sjóðstreymisfirlit, upplýsingar um mikilvægar reikningsskilaaðferðir og aðrar skýringar.

Það er álit okkar að ársreikningurinn gefi glögga mynd af fjárhagsstöðu sveitarfélagsins 31. desember 2020 og afkomu þess og breytingu á handbæru fé á árinu 2020, í samræmi við lög um ársreikninga og sveitarstjórnarlög.

Grundvöllur álits

Við endurskoðuðum í samræmi við alþjóðlega endurskoðunarstaðla. Ábyrgð okkar samkvæmt stöðlunum er lýst frekar í kaflanum *Ábyrgð endurskoðanda á endurskoðun ársreikningsins* í árituninni. Við erum óháð sveitarfélaginu í samræmi við gildandi siðareglur fyrir endurskoðendur. Við teljum að við höfum aflað nægilegra og viðeigandi endurskoðunargagna til að byggja álit okkar á.

Ábyrgð sveitarstjórnar og oddvita á ársreikningnum

eru ábyrg fyrir gerð og glöggri framsetningu ársreikningsins í samræmi við lög um ársreikninga og sveitarstjórnarlög og fyrir því innra eftirliti sem þau telja nauðsynlegt til að gera þeim kleift að setja fram ársreikning sem er án verulegra annmarka, hvort sem er vegna sviksemi eða mistaka.

Við gerð ársreikningsins ber sveitarstjórn og oddvita að leggja mat á rekstarhæfi sveitarfélagsins og upplýsa, eftir því sem við á, um þætti er varða rekstrarhæfi og miða grundvöll reikningsskilanna við áframhaldandi rekstrarhæfi nema það sé ekki lengur til staðar.

Sveitarstjórn og oddviti skulu hafa eftirlit með gerð og framsetningu ársreikningsins.

Ábyrgð endurskoðanda á endurskoðun ársreikningsins

Markmið okkar eru að öðlast hæfilega vissu um hvort ársreikningurinn í heild sé án verulegra annmarka, hvort sem er vegna sviksemi eða mistaka, og að gefa út áritun endurskoðanda sem inniheldur álit okkar. Í hæfilegri vissu felst áreiðanleiki en ekki trygging fyrir því að endurskoðun í samræmi við alþjóðlega endurskoðunarstaðla muni alltaf leiða í ljós verulega annmarka ef þeir eru fyrir hendi. Annmarkar geta komið fram vegna sviksemi eða mistaka og eru taldir verulegir ef þeir einir og sér eða samanlagt gætu haft áhrif á efnahagslegar ákvarðanir sem notendur ársreikningsins taka á grundvelli hans.

Ábyrgð endurskoðanda á endurskoðun ársreikningsins, frh.:

Við endurskoðun í samræmi við alþjóðlega endurskoðunarstaðla beitum við ávallt faglegri dómgreind og viðhöfum faglega gagnrýni. Að auki:

- Greinum við og metum hættu á verulegri skekkju í ársreikningnum, hvort sem er vegna sviksemi eða mistaka, skipuleggjum og framkvæmum endurskoðunaraðgerðir til að bregðast við þeirri hættu og öflum endurskoðunargagna sem eru nægjanleg og viðeigandi til að byggja álit okkar á. Hættan á að uppgötva ekki verulega skekkju vegna sviksemi er meiri en að uppgötva ekki skekkju vegna mistaka, þar sem sviksemi getur falið í sér samsæri, fölsun, að einhverju sé viljandi sleppt, villandi framsetningu eða að farið sé framhjá innra eftirliti.
- Öflum við skilnings á innra eftirliti, sem varðar endurskoðunina, til að skipuleggja viðeigandi endurskoðunaraðgerðir, en ekki til að veita álit á virkni innra eftirlits sveitarfélagsins.

Áritun óháðs endurskoðanda, frh.:

- Metum við hvort reikningsskilaaðferðir og reikningshaldslegt mat stjórnenda og tengdar skýringar séu viðeigandi.
- Ályktum við um hvort notkun sveitarstjórnar og oddvita á forsendu reikningsskilanna um rekstrarhæfi sé viðeigandi og metum, á grundvelli endurskoðunarinnar, hvort aðstæður séu til staðar sem valdið gætu verulegum vafa um áframhaldandi rekstrarhæfi sveitarfélagsins. Ef við teljum að verulegur vafi leiki á rekstrarhæfi ber okkur, í áritun okkar, að vekja sérstaka athygli á viðeigandi skýringum ársreikningsins eða, ef slíkar skýringar eru ófullnægjandi, að víkja frá fyrirvaralausri áritun. Niðurstaða okkar byggir á endurskoðunargögnum sem aflað er fram að dagsetningu áritunar okkar. Samt sem áður geta atburðir eða aðstæður í framtíðinni haft neikvæð áhrif á rekstrarhæfi sveitarfélagsins.
- Metum við framsetningu, uppbyggingu og innihald ársreikningsins í heild, að meðtöldum skýringum, og hvort ársreikningurinn gefi glögga mynd af undirliggjandi viðskiptum og atburðum.
- Öflum við nægilegra og viðeigandi endurskoðunargagna varðandi fjárhagslegar upplýsingar rekstrareininga sem falla undir starfsemi sveitarfélagsins til að geta gefið álit á ársreikningnum. Við erum ábyrg fyrir skipulagi, eftirliti og framkvæmd endurskoðunar sveitarfélagsins og berum óskipta ábyrgð á áritun okkar.


Við upplýsum sveitarstjórn meðal annars um áætlað umfang og tímasetningar endurskoðunarinnar og veruleg atriði sem komu upp í endurskoðun okkar, þar á meðal verulega anmarka á innra eftirliti.

Staðfesting vegna annarra ákvæða laga

Í samræmi við ákvæði 2. mgr. 104 gr. laga nr. 3/2006 um ársreikninga staðfestum við samkvæmt okkar bestu vitund að í skýrslu bæjarstjóra og bæjarstjórnar sem fylgir þessum ársreikningi eru veittar þær upplýsingar sem þar ber að veita í samræmi við lög um ársreikninga og koma ekki fram í skýringum.

Borgarnesi, 12. maí 2021

KPMG ehf.



Rekstrarreikningur ársins 2020

Skýr.	A hluti			A og B hluti			
	Ársreikningur 2020	Áætlun 2020	Ársreikningur 2019	Ársreikningur 2020	Áætlun 2020	Ársreikningur 2019	
Rekstrartekjur							
Útsvar og fasteignaskattur	4	70.556	66.500	69.915	70.556	66.500	69.915
Framlög Jöfnunarsjóðs	4	54.679	57.000	66.147	54.679	57.000	66.147
Aðrar tekjur	4	33.249	45.330	44.401	35.752	48.018	46.809
		158.484	168.830	180.464	160.987	171.518	182.872
Rekstrargjöld							
Laun og launatengd gjöld	5	95.240	96.300	88.659	95.240	96.300	88.659
Annar rekstrarkostnaður		65.712	67.563	73.699	65.875	67.763	73.960
		160.952	163.863	162.358	161.115	164.063	162.619
Rekstrarniðurstaða án afskrifta, fjármunatekna og fjármagnsgjalda		(2.469)	4.967	18.106	(127)	7.455	20.252
Afskriftir	8	(2.784)	(1.068)	(1.485)	(4.443)	(3.716)	(3.137)
Rekstrarniðurstaða án fjármuna- tekna og fjármagnsgjalda		(5.252)	3.899	16.621	(4.571)	3.739	17.115
Fjármunatekjur og (fjármagnsgjöld)	6	4.101	5.676	4.750	1.065	3.408	2.022
Rekstrarniðurstaða (neikvæð)	12	(1.151)	9.575	21.371	(3.506)	7.147	19.137

Efnahagsreikningur

Eignir

Skýr.	A hluti		A og B hluti	
	2020	2019	2020	2019
Fastafjármunir				
Varanlegir rekstrarfjármunir:				
Fasteignir og lóðir	102.242	81.009	102.242	81.009
Gagnaveitukerfi	0	0	34.292	36.251
Áhöld og tæki	5.521	6.504	5.521	6.504
8	107.763	87.513	142.055	123.764
Áhættufjármunir og langtímakröfur:				
Eignarhlutir í félögum	9	6.211	6.211	6.211
Langtímakröfur	10	24.007	24.007	23.143
Langtímakröfur á eigin fyrirtæki	10	33.483	0	0
		63.700	30.217	29.354
Fastafjármunir	171.463	151.378	172.272	153.118
Veltufjármunir				
Skammttímakröfur:				
Óinnheimtar tekjur	11	19.648	19.648	25.862
Skammttímakröfur á eigin fyrirtæki		10.167	0	0
Aðrar skammttímakröfur		4.289	4.289	2.806
Næsta árs afborganir eigin fyrirtæki		2.232	0	0
Handbært fé	3i	61.450	61.450	74.394
Veltufjármunir		97.787	85.387	103.063
Eignir samtals		269.250	257.659	256.181

Eignir utan efnahagsreiknings 3j

31. desember 2020

Eigið fé og skuldir

	Skýr.	A hluti		A og B hluti	
		2020	2019	2020	2019
Eigið fé					
Eiginfjárreikningur	12	242.329	243.480	230.739	234.244
Skammtímaskuldir					
Aðrar skammtímaskuldir		26.921	21.936	26.921	21.936
		26.921	21.936	26.921	21.936
Skuldir og skuldbindingar samtals		26.921	21.936	26.921	21.936
Eigið fé og skuldir samtals		269.250	265.416	257.659	256.181

Sjóðstreymisýfirlit árið 2020

	A hluti			A og B hluti		
	Skýr Ársreikningur 2020	Áætlun 2020	Ársreikningur 2019	Ársreikningur 2020	Áætlun 2020	Ársreikningur 2019
Rekstrarhreyfingar						
Rekstrarniðurstaða (neikvæð)	12 (1.151)	9.575	21.371	(3.506)	7.147	19.137
Rekstrarliðir sem hafa ekki áhrif á fjárstreymi:						
Afskriftir	8 2.784	1.068	1.485	4.443	3.716	3.137
Verðbætur	(2.143)	(1.615)	(1.654)	(863)	(603)	(644)
Veltufé (til) frá rekstri	(510)	9.028	21.202	74	10.260	21.630
Breytingar á rekstrartengdum eignum og skuldum:						
Óinnheimtar skatttekjur, lækkun (hækkun) ...	6.215	0	(3.742)	6.215	0	(3.742)
Aðrar skammtímakröfur, (hækkun) lækkun	(1.483)	0	4.072	(1.483)	0	4.072
Aðrar skammtímaskuldir, hækkun	4.985	0	2.547	4.985	0	2.547
Samtals	9.716	0	2.877	9.716	0	2.877
Handbært fé frá rekstri	9.206	9.028	24.079	9.790	10.260	24.508
Fjárfestingarhreyfingar						
Fjárfesting í rekstrarfjármunum	8 (23.033)	0	(18.653)	(22.733)	0	(18.653)
Langtímakröfur við eigin fyrirtæki, breyting.....	2.232	0	2.157	0	0	0
Fjárfestingarhreyfingar	(20.801)	0	(16.496)	(22.733)	0	(18.653)
Fjármögnunarhreyfingar						
Viðskiptastaða eigin fyrirtækja, breyting	(1.348)	1.233	(1.728)	(0)	0	0
Fjármögnunarhreyfingar	(1.348)	1.233	(1.728)	(0)	0	0
(Lækkun) hækkun á handbæru fé	(12.944)	10.260	5.855	(12.944)	10.260	5.855
Handbært fé í ársbyrjun	74.394	86.515	68.539	74.394	86.515	68.539
Handbært fé í árslok	61.450	96.775	74.394	61.451	96.775	74.394

Skýringar

1. Upplýsingar um sveitarfélagið

Eyja- og Miklaholtshreppur er sveitarfélag á Vesturlandi og var fjöldi íbúa þess 120 þann 1. desember 2020. Skrifstofa sveitarfélagsins er á Hofsstöðum.

Mælt er fyrir um grundvallarþætti stjórnsýslu og starfsemi sveitarfélaga í sveitarstjórnarlögum nr. 138/2011.

2. Grundvöllur reikningsskilanna

Ársreikningur Eyja- og Miklaholtshrepps árið 2020 hefur að geyma ársreikning fyrir þær rekstrareiningar sem falla undir A og B hluta starfsemi sveitarfélagsins, sbr. 60. gr. sveitarstjórnarlaga, nr. 138/2011.

Til samræmis við reglugerð um bókhald, fjárhagsáætlanir og ársreikninga sveitarfélaga nr. 1212/2015 er settur fram rekstrarreikningur, efnahagsreikningur, sjóðstreymisýfirlit og viðeigandi skýringar fyrir A hluta sveitarfélagsins.

Til A hluta telst starfsemi sem að hluta eða öllu leyti er fjármögnuð með skatttekjum. Hér er um að ræða Aðalsjóð og Eignasjóð. Til B hluta teljast fjárhagslega sjálfstæð fyrirtæki sem að hálfu eða meirihluta eru í eigu sveitarfélagsins, en rekstur þessara fyrirtækja er fjármagnaður með þjónustutekjum. Fyrirtæki sem falla undir B hluta starfsemi sveitarfélagsins eru Gagnaveita.

Ársreikningurinn er gerður samkvæmt kostnaðarverðsreglu og í samræmi við sveitarstjórnarlög, lög um ársreikninga nr. 3/2006 og reglugerð um bókhald, fjárhagsáætlanir og ársreikninga sveitarfélaga nr. 1212/2015. Ársreikningurinn byggir í meginatriðum á sömu reikningsskilaaðferðum og árið áður.

Stöður í efnahagsreikningi milli rekstrareininga og viðskipta milli þeirra eru felld út í ársreikningnum. Af viðskiptum milli rekstrareininga sveitarfélagsins má nefna álagða fasteignaskatta, húsaleigu Eignasjóðs og önnur innbyrðis viðskipti vegna kaupa á vöru og þjónustu.

3. Mikilvægar reikningsskilaaðferðir

Reikningsskilaaðferðum, sem settar eru fram hér á eftir, hefur verið beitt með samræmdum hætti á þeim tímabilum sem birt eru í ársreikningnum, nema annað sé tekið fram.

a. Innlaun tekna

Skatttekjur eru færðar til tekna við álagningu þeirra en til lækkunar er færð reiknuð niðurfærsla vegna óinnheimtra skatttekna. Til skatttekna heyra útsvar, fasteignaskattur og framlag úr Jöfnunarsjóði sveitarfélaga, auk annarra tekna sem hafa ígildi skatta, svo sem lóðarleiga.

Tekjur af sölu þjónustu og vöru eru færðar þegar afhending hefur farið fram og kröfuréttur myndast.

Áfallnar vaxtatekjur eru færðar til tekna í samræmi við höfuðstól og skilmála vaxtaberandi krafna. Arðstekjur eru færðar til tekna þegar réttur til þeirra hefur myndast.

Hagnaður eða tap af sölu varanlegra rekstrarfjármuna er reiknaður sem mismunur söliverðs og bókfærðs verðs og er færður í rekstrarreikning meðal rekstrartekna eða -gjalda, eftir því sem við á.

b. Færsla gjalda

Útgjöld eru færð í ársreikninginn á því tímabili sem til þeirra er stofnað og kröfuréttur seljanda hefur myndast.

c. Verðlags- og gengisviðmið

Eignir og skuldir, sem bundnar eru verðlagsvísitölu eða gengi erlendra gjaldmiðla eru færðar í ársreikninginn miðað við verðlag eða gengi í árslok. Verðlagsbreytingar og gengismunur sem myndast er færður í rekstrarreikning.

Skýringar, frh.:

3. Mikilvægar reikningsskilaaðferðir, framhald

d. Varanlegir rekstrarfjármunir

Varanlegir rekstrarfjármunir aðrir en lóðir og lendur sem sveitarfélagið hefur leigutekjur af eru færðir til eignar í efnahagsreikningi á kostnaðarverði að frádregnum afskriftum.

e. Afskriftir varanlegra rekstrarfjármuna

Afskriftir eru reiknaðar sem fastur hundraðshluti miðað við áætlaðan nýtingartíma rekstrarfjármuna þar til 10% niðurlagsverði er náð. Áætlaður nýtingartími rekstrarfjármuna greinist þannig:

Fasteignir	25-40 ár
Gagnaveitukerfi.....	33 ár

Lóðir og lendur sem sveitarfélagið hefur leigutekjur af eru ekki afskrifaðar.

f. Eignarhlutir í félögum

Eignarhlutir í félögum, byggðasamlögum og eigin fyrirtækjum eru færðir á kostnaðarverði, að frádreginni niðurfærslu vegna virðisrýrnunar. Framlög sveitarfélagsins til byggðasamlaga og ýmissa verkefna teljast hluti kostnaðar vegna viðeigandi málaflökks.

g. Langtímakröfur

Langtímakröfur eru færðar til eignar í samræmi við lánskjör. Næsta árs og gjaldfallnar afborganir langtímakrafna eru færðar í efnahagsreikning meðal veltufjármuna.

h. Óinnheimtar tekjur og aðrar kröfur

Óinnheimtar tekjur, aðrar kröfur og verðbréf eru færð niður til að mæta almennri áhættu sem fylgir kröfueign sveitarfélagsins, en hér er ekki um endanlega afskrift að ræða. Annarsvega er um niðurfærsluvegna krafna sem sérstaklega hafa verið metnar í tapshættu og hins vegar niðurfærslu til að mæta almennri áhættu. Niðurfærslan er dregin frá viðkomandi liðum í efnahagsreikningi.

i. Handbært fé

Sjóðir og bankainnstæður teljast til handbærs fjár.

j. Eignir utan efnahagsreiknings

Fjárfesting í lausafjármunum og gatnagerðarframkvæmdum fyrir ársbyrjun 2002, hefur áður verið gjaldfærð og er ekki færð til eignar í efnahagsreikningi.

k. Ábyrgðir og aðrar skuldbindingar utan efnahagsreiknings

Upplýsingar um ábyrgðir og aðrar skuldbindingar sveitarfélagsins utan efnahagsreiknings er birtar í skýringu 14.

l. Fjárhagsáætlun

Fjárhagsáætlun sveitarfélagsins fyrir árið 2020 er hluti ársreikningsins og er birt í rekstrarreikningi, sjóðstreymisfirliti og skýringum. Um er að ræða fjárhagsáætlun sem sveitarstjórn hefur samþykkt.

Skýringar, frh.:

4. Rekstrartekjur

Rekstrartekjur greinast þannig:

	A hluti			A og B hluti		
	Ársreikningur 2020	Áætlun 2020	Ársreikningur 2019	Ársreikningur 2020	Áætlun 2020	Ársreikningur 2019
Útsvar og fasteignaskattar:						
Útsvar	56.906	55.000	57.568	56.906	55.000	57.568
Fasteignaskattur	13.650	11.500	12.347	13.650	11.500	12.347
	70.556	66.500	69.915	70.556	66.500	69.915
Framlög Jöfnunarsjóðs:						
Útgjaldajöfnunarframlag.....	18.644	19.000	39.084	18.644	19.000	39.084
Fasteignaskattsframlag.....	7.485	7.500	7.827	7.485	7.500	7.827
Grunnskólaframlag.....	24.819	25.000	18.847	24.819	25.000	18.847
Önnur framlög	3.731	5.500	390	3.731	5.500	390
	54.679	57.000	66.147	54.679	57.000	66.147
Skatttekjur samtals.....	125.235	123.500	136.063	125.235	123.500	136.063
Aðrar tekjur:						
Aðrar tekjur	33.249	45.330	44.401	35.752	48.018	46.809
Rekstrartekjur samtals	158.484	168.830	180.464	160.987	171.518	182.872

5. Laun og launatengd gjöld

Laun og launatengd gjöld greinast þannig:

Laun	77.539	78.139	42.280	77.539	78.139	42.280
Launatengd gjöld	18.070	18.161	46.026	18.070	18.161	46.026
Áfallið orlof, breyting.....	(370)	0	353	(370)	0	353
	95.240	96.300	88.659	95.240	96.300	88.659

	2020	2019
Fjöldi starfsmanna í árslok.....	18	18
Fjöldi stöðugilda í árslok.....	12	12
Ársverk.....	11	11
Laun og launatengd gjöld oddvita og hreppsnefndar.....	7.854	6.621

6. Fjármunatekjur og fjármagnsgjöld

Fjármunatekjur og (fjármagnsgjöld) greinast þannig:

	A hluti			A og B hluti		
	Ársreikningur 2020	Áætlun 2020	Ársreikningur 2019	Ársreikningur 2020	Áætlun 2020	Ársreikningur 2019
Vaxtatekjur og verðbætur	1.011	3.498	2.233	1.011	3.498	2.233
Tekjur af eignarhlutum.....	118	0	356	118	0	356
Vextir frá eigin fyrirtækjum	3.037	2.268	2.728	0	0	0
Vaxtagjöld og verðbætur.....	(65)	(90)	(567)	(65)	(90)	(567)
Fjármunatekjur og (fjármagnsgjöld) samtals	4.101	5.676	4.750	1.065	3.408	2.022

Skýringar, frh.:

7. Heildaryfirlit um rekstur

Rekstur málaflokka, stofnana og fyrirtækja sveitarfélagsins greinist þannig:

	Ársreikningur 2020	Áætlun 2020	Ársreikningur 2019
Aðalsjóður:			
Skatttekjur	128.241	126.000	138.859
Félagsþjónusta	(5.977)	(3.108)	(4.980)
Heilbrigðismál	(144)	0	(173)
Fræðslu- og uppeldismál	(92.129)	(83.185)	(81.023)
Menningarmál	(1.953)	6.100	81
Æskulýðs- og íþróttamál	(285)	(300)	0
Brunamál og almannavarnir	(2.247)	(1.250)	(1.507)
Hreinlætismál	(4.803)	(3.830)	(4.269)
Skipulags- og byggingarmál	(6.609)	(2.800)	174
Umferðar- og samgöngumál	171	(1.900)	(1.642)
Umhverfismál	(1.630)	(1.700)	(1.762)
Atvinnumál	(197)	(850)	(95)
Sameiginlegur kostnaður	(18.234)	(18.260)	(18.751)
Fjármunatekjur og fjármagnsgjöld	8.479	5.676	7.933
Aðalsjóður samtals	2.683	20.593	32.845
A hluta stofnanir:			
Eignasjóður	(3.834)	(11.018)	(11.475)
A hluti samtals	(1.151)	9.575	21.371
B hluta fyrirtæki:			
Gagnaveita	(2.355)	(2.428)	(2.234)
Samantekið A og B hluti	(3.506)	7.147	19.137

Skýringar, frh.:

8. Varanlegir rekstrarfjármunir

a. Bókfært verð

Varanlegir rekstrarfjármunir greinast þannig:

A hluti	Fasteignir, lóðir og lendur	Vélar, tæki og áhöld	Samtals
Heildarverð 1.1.2020.....	232.079	6.552	238.631
Afskrifað áður	(151.070)	(48)	(151.118)
Bókfært verð 1.1.2020.....	81.009	6.504	87.513
Viðbót á árinu.....	23.033	0	23.033
Afskrifað á árinu	(1.801)	(983)	(2.784)
Bókfært verð 31.12.2020.....	102.242	5.521	107.763
Samtals heildarverð 31.12.2020.....	255.112	6.552	261.664
Afskrifað samtals.....	(152.870)	(1.031)	(153.901)
Bókfært verð 31.12.2020.....	102.242	5.521	107.763
	2,5-4%	15%	

A og B hluti

Varanlegir rekstrarfjármunir greinast þannig:

	Fasteignir og lóðir	Vélar, tæki og áhöld	Gagna- veitukerfi	Samtals
Heildarverð 1.1.2020.....	232.079	6.552	41.459	280.090
Afskrifað áður	(151.070)	(48)	(5.208)	(156.325)
Bókfært verð 1.1.2020.....	81.009	6.504	36.251	123.764
Viðbót á árinu.....	23.033		(300)	22.733
Afskrifað á árinu	(1.801)	(983)	(1.659)	(4.443)
Bókfært verð 31.12.2020.....	102.242	5.521	34.292	142.055
Samtals heildarverð 31.12.2020.....	255.112	6.552	41.159	302.823
Afskrifað samtals.....	(152.870)	(1.031)	(6.867)	(160.768)
Bókfært verð 31.12.2020.....	102.242	5.521	34.292	142.055
Afskriftarhlutföll	2,5-4%	15%	4%	

b. Fjárfesting

Fjárfestingar í varanlegum rekstrarfjármunum á árinu 2020 greinast þannig:

A hluti:	Fjárfesting 2020	Áætlun 2020
Eignasjóður		
Laugargerðisskóli.....	13.503	0
Félagsheimilið Breiðablik.....	9.530	0
A hluti samtals	23.033	0
Samtals A og B hluti	22.733	0

Skýringar, frh.:

8. Varanlegir rekstrarfjármunir, frh.:

c. Fasteignamat og váttryggingaverð

Brunabótamat og fasteignamat varanlegra rekstrarfjármuna skiptist þannig í árslok 2020:

	A hluti	A og B hluti
Brunabótamat fasteigna.....	980.250	980.250
Fasteignamat.....	266.602	266.602
Váttryggingaverðmæti lausafjármuna.....	53.376	53.376

9. Stofnframlög og eignarhlutir í félögum

Stofnframlög og eignarhlutir í félögum greinast þannig:

	Eignarhluti		Bókfært verð	
	A hluti	A og B hluti	A hluti	A og B hluti
Lánasjóður sveitarfélaga ohf.	0,05%	0,05%	3.983	3.983
Hitaveita Eyja- og Miklaholtshrepps ehf.	33,15%	33,15%	2.000	2.000
Sorpurðun Vesturlands hf.	1,03%	1,03%	228	228
			6.211	6.211

10. Langtímakröfur og langtímakröfur á eigin fyrirtæki

Breyting langtímakrafna árinu greinist þannig:	Langtíma- kröfur á eigin	Langtímakröfur	
		A hluti	A og B hluti
Staða langtímakrafna í ársbyrjun	36.668	23.143	23.143
Afborgun langtímakrafna á árinu	(2.232)	0	0
Verðbætur.....	1.280	863	863
Langtímakröfur samtals, þ.m.t. næsta árs afborganir.....	35.715	24.007	24.007
Næsta árs afborganir og gjaldfallnar afborganir.....	(2.232)	0	0
	33.483	24.007	24.007
Árið 2021.....	2.232	0	0
Árið 2022.....	2.232	0	0
Árið 2023.....	2.232	0	0
Árið 2024.....	2.157	0	0
Árið 2025.....	2.232	0	0
Síðar	24.630	24.007	24.007
Langtímaskuldir samtals, þ.m.t. næsta árs afborganir	35.715	24.007	24.007

11. Óinnheimtar tekjur

Óinnheimtar tekjur greinast þannig:

	A hluti	A og B hluti
Óinnheimtar skatttekjur, heild.....	7.977	7.977
Niðurfærsla óinnheimtra skatttekna.....	(3.975)	(3.975)
Óinnheimtar skatttekjur að frádraginni niðurfærslu.....	4.002	4.002
Óinnheimtar aðrar tekjur, heild.....	18.961	18.961
Niðurfærsla óinnheimtra annarra tekna.....	(3.315)	(3.315)
Óinnheimtar aðrar tekjur að frádraginni niðurfærslu.....	15.646	15.646
Óinnheimtar tekjur í árslok.....	19.648	19.648

Niðurfærsla óinnheimtra tekna greinist þannig:

	A og B hluti		
	Skatttekjur	Aðrar tekjur	Samtals
Niðurfærsla í ársbyrjun.....	3.937	3.440	7.377
Niðurfærsla, breyting á árinu.....	39	(125)	(87)
Niðurfærsla í árslok.....	3.975	3.315	7.290

Skýringar, frh.:

12. Eigið fé

Yfirlit um eiginfjárreikning:

	A hluti	A og B hluti
Eigið fé í ársbyrjun.....	243.480	234.244
Rekstramiðurstaða ársins	(1.151)	(3.506)
Eigið fé 31.12. 2020.....	<u>242.329</u>	<u>230.739</u>

13. Heildaryfirlit um samantekna fjárhagsstöðu A og B hluta í árslok

Eignir, skuldir og eigið fé sveitarfélagsins greinist þannig:

	Eignarhluti	Eignir	Skuldir	Eigið fé
A-hluti	100%	269.250	26.921	242.329
Gagnaveita	100%	34.292	45.882	(11.590)
Millifærslur, innbyrðis staða		(45.882)	(45.882)	0
Heildarstaða sveitarfélagsins í árslok		<u>257.659</u>	<u>26.921</u>	<u>230.739</u>

14. Ábyrgðir og skuldbindingar utan efnahagsreiknings

Samstarfsverkefni

Sveitarfélagið er ásamt öðrum sveitarfélögum aðili að eftirtöldum byggðasamlögum og öðrum samstarfsverkefnum:

- Samband sveitarfélaga á Vesturlandi
- Heilbrigðiseftirlit Vesturlands
- Héraðsnefnd Snæfellinga
- Svæðisgarður Snæfellsness
- Félags- og skólaþjónusta Snæfellsness.

Félags- og skólaþjónusta Snæfellinga er með lán hjá Lánasjóði sveitarfélaga og eru sveitarfélögin sem að henni standa veitt einföld ábyrgð í samræmi við eignarhlut sinn, með veði í tekjum sveitarfélaganna. Eignarhlutur sveitarfélaganna miðast við íbúafjölda.

Skuldbindingar vegna þessara verkefna eru ekki færðar í ársreikning 2020.

15. Tengdir aðilar

Aðal- og varamenn í sveitarstjórn auk æðstu stjórnenda sveitarfélagsins eru skilgreindir sem tengdir aðilar sveitarfélagsins. Makar þessara aðila og ófjárráða börn og aðrir fjárhagslega háðir einstaklingar falla einnig undir skilgreininguna ásamt fyrirtækjum í eigu eða undir stjórn þessara aðila.

Sveitarfélagið hefur átt viðskipti við tengda aðila á árinu. Viðskipti sveitarfélagsins við tengda aðila eru á sömu forsendum og þegar um ótengda aðila er að ræða og eru skilyrði og skilmálar viðskiptanna sambærileg og við ótengda aðila. Við ákvörðun um viðskipti við tengda aðila er farið að hæfisreglum 20. gr. sveitarstjórnarlaga.

16. Áhrif Covid-19

Covid-19 heimsfaraldurinn sem gengið hefur yfir undanfarna mánuði hefur haft veruleg áhrif á mörgum sviðum um allan heim þar með talið efnahagsleg. Enn ríkir óvissa um endanleg áhrif faraldursins s.s. vegna þess að ekki er vitað hve lengi hann mun vara og hver áhrifin verða eftir að honum lýkur. Áhrif faraldursins á rekstur sveitarfélagsins á árinu 2020 voru ekki veruleg.

Skýringar, frh.:

17. Lykiltölur

Yfirlit um lykiltölur A hluta síðustu fimm ár á verðlagi hvers árs.

	Áætlun		Ársreikningar			
	2020	2020	2019	2018	2017	2016
Fjárhagsleg viðmið sveitarstjórnarlag:						
Jafnsvægisregla - rekstrarjöfnuður.....	27.281	16.555	20.329	22.883	34.818	46.708
Skuldaviðmið, skv. reglugerð * **.....	*	*	*	*	*	*
Ýmsar lykiltölur						
Í hlutfalli við rekstrartekjur:						
Rekstrarniðurstaða fyrir afskriftir.....	2,9%	(1,6%)	10,0%	(5,6%)	(1,5%)	13,7%
Rekstrarniðurstaða (neikvæð)	5,7%	(0,7%)	11,8%	(2,5%)	2,0%	17,1%
Veltufé frá rekstri (til rekstrar)	5,3%	(0,3%)	11,7%	(2,8%)	1,9%	17,3%
Fjárfesting í varanlegum rekstrarfj.....	0,0%	(14,5%)	(10,3%)	(22,5%)	(7,3%)	0,0%
Skuldahlutfall.....	11,5%	17,0%	12,2%	13,2%	14,5%	11,1%
Önnur hlutföll						
Veltufjárhlutfall	(0,11)	3,63	5,20	5,50	7,31	9,19
Eiginfjárhlutfall	92,1%	90,0%	91,7%	92,0%	92,1%	93,5%
Í hlutfalli við rekstrartekjur						
Útvar	32,6%	35,9%	31,9%	37,8%	37,3%	38,9%
Fasteignaskattur	6,8%	8,6%	6,8%	7,6%	7,8%	7,6%
Framlög Jöfnunarsjóðs.....	33,8%	34,5%	36,7%	31,8%	34,1%	34,6%
Skatttekjur samtals.....	73,2%	79,0%	75,4%	77,2%	79,2%	81,1%
Aðrar tekjur	26,8%	21,0%	24,6%	22,8%	20,8%	18,9%
Rekstrartekjur samtals	100,0%	100,0%	100,0%	100,0%	100,0%	100,0%
Laun og launatengd gjöld	(57,0%)	(60,1%)	(49,1%)	(53,0%)	(51,6%)	(49,6%)
Annar rekstrarkostnaður	(40,0%)	(41,5%)	(40,8%)	(52,6%)	(49,9%)	(36,6%)
Rekstrarniðurstaða fyrir afskriftir.....	2,9%	(1,6%)	10,0%	(5,6%)	(1,5%)	13,7%
Afskriftir	(0,6%)	(1,8%)	(0,8%)	(1,0%)	(0,8%)	(0,6%)
Fjármunatekjur og fjármagnsgjöld	3,4%	2,6%	2,6%	4,1%	4,2%	3,9%
Rekstrarniðurstaða (neikvæð)	5,7%	(0,7%)	11,8%	(2,5%)	2,0%	17,1%

* Skuldaviðmið skv. reglugerð nr. 502/2012, skuldaviðmið er ekki birt þegar hreint veltufé er umfram skuldir.

** Útreikningur skuldaviðmiðs miðar við gildandi reglur fyrir hvert ár (síðasta breyting tók gildi á árinu 2018).

Skýringar, frh.:

17. Lykiltölur, frh.:

Yfirlit um lykiltölur A hluta síðustu fimm ár á verðlagi hvers árs, frh.

	Áætlun		Ársreikningar			
	2020	2020	2019	2018	2017	2016
Í þúsundum krónum á íbúa:						
Rekstur:						
Skatttekjur.....	1.029	1.044	1.097	969	860	918
Aðrar tekjur	378	277	358	286	225	213
Laun og launatengd gjöld	(803)	(794)	(715)	(665)	(560)	(562)
Annar rekstrarkostnaður.....	(563)	(548)	(594)	(660)	(542)	(414)
Afskriftir.....	(9)	(23)	(12)	(13)	(9)	(7)
Fjármunatekjur og (fjármagnsgjöld)	47	34	38	52	46	44
Rekstrarniðurstaða, (neikvæð)	80	(10)	172	(31)	21	193
Efnahagur:						
Eignir	2.054	2.244	2.140	2.064	1.993	1.925
Eigið fé	1.893	2.019	1.964	1.898	1.836	1.800
Skuldir og skuldbindingar	162	224	177	166	158	126
Sjóðstreymi:						
Veltufé frá rekstri	75	(4)	171	(35)	21	196
Handbært fé frá rekstri	75	77	194	(106)	161	109
Íbúafjöldi:						
Íbúafjöldi 1. desember.....	120	120	124	117	123	124

Skýringar, frh.:

17. Lykiltölur, frh.

Yfirlit um lykiltölur A og B hluta síðustu fimm ár á verðlagi hvers árs.

	Áætlun	Ársreikningar				
	2020	2020	2019	2018	2017	2016
Fjárhagsleg viðmið sveitarstjórnarlaga:						
Jafnvægisregla - rekstrarjöfnuður.....	20.130	9.477	13.718	16.688	30.305	44.083
Skuldaviðmið, skv. reglugerð * **	*	*	*	*	*	*
Ýmsar lykiltölur						
Í hlutfalli við rekstrartekjur:						
Rekstrarniðurstaða fyrir afskriftir.....	4,3%	(0,1%)	11,1%	(4,1%)	(0,1%)	13,9%
Rekstrarniðurstaða (neikvæð)	4,2%	(2,2%)	10,5%	(4,1%)	0,5%	15,7%
Veltufé frá rekstri (til rekstrar)	6,0%	0,0%	11,8%	(2,5%)	2,2%	16,2%
Fjárfesting í varanlegum rekstrarfj.....	0,0%	(14,1%)	(10,2%)	(22,3%)	(8,3%)	(1,4%)
Skuldahlutfall.....	9,1%	16,7%	12,0%	13,0%	14,3%	11,1%
Önnur hlutföll						
Veltufjárlutfall	7,31	3,17	4,70	5,03	6,94	8,93
Eiginfjárlutfall	93,4%	89,6%	91,4%	91,7%	91,9%	93,4%
Í hlutfalli við rekstrartekjur:						
Útsvar	32,1%	35,3%	31,5%	37,2%	36,7%	38,8%
Fasteignaskattur	6,7%	8,5%	6,8%	7,5%	7,7%	7,6%
Framlög Jöfnunarsjóðs.....	33,2%	34,0%	36,2%	31,3%	33,5%	34,5%
Skatttekjur samtals.....	72,0%	77,8%	74,4%	75,9%	77,9%	80,9%
Aðrar tekjur	28,0%	22,2%	25,6%	24,1%	22,1%	19,1%
Rekstrartekjur samtals	100,0%	100,0%	100,0%	100,0%	100,0%	100,0%
Laun og launatengd gjöld	(56,1%)	(59,2%)	(48,5%)	(52,1%)	(50,7%)	(49,5%)
Annar rekstrarkostnaður	(39,5%)	(40,9%)	(40,4%)	(52,0%)	(49,4%)	(36,6%)
Rekstrarniðurstaða fyrir afskriftir.....	4,3%	(0,1%)	11,1%	(4,1%)	(0,1%)	13,9%
Afskriftir	(2,2%)	(2,8%)	(1,7%)	(2,1%)	(2,0%)	(0,8%)
Fjármunatekjur og fjármagnsgjöld	2,0%	0,7%	1,1%	2,1%	2,6%	2,6%
Rekstrarniðurstaða (neikvæð)	4,2%	(2,2%)	10,5%	(4,1%)	0,5%	15,7%

* Skuldaviðmið skv. reglugerð nr. 502/2012, skuldaviðmið er ekki birt þegar hreint veltufé er umfram skuldir.

** Útreikningur skuldaviðmiðs miðar við gildandi reglur fyrir hvert ár (síðasta breyting tók gildi á árinu 2018).

Skýringar, frh.:

17. Lykiltölur, frh.:

Yfirlit um lykiltölur A og B hluta síðustu fimm ár á verðlagi hvers árs, frh.

	Áætlun 2020	2020	2019	Ársreikningar 2018	2017	2016
Í þúsundum krónum á íbúa:						
Rekstur:						
Skatttekjur.....	1.029	1.044	1.097	969	860	918
Aðrar tekjur	400	298	377	307	245	216
Laun og launatengd gjöld	(803)	(794)	(715)	(665)	(560)	(562)
Annar rekstrarkostnaður.....	(565)	(549)	(596)	(663)	(546)	(415)
Afskriftir.....	(31)	(37)	(25)	(27)	(22)	(9)
Fjármunatekjur og (fjármagnsgjöld)	28	9	16	27	29	30
Rekstrarniðurstaða, (neikvæð)	60	(29)	154	(53)	6	178
Efnahagur:						
Eignir	1.978	2.147	2.066	2.004	1.956	1.904
Eigið fé	1.848	1.923	1.889	1.839	1.799	1.778
Skuldir og skuldbindingar	130	224	177	166	158	126
Sjóðstreymi:						
Veltufé frá rekstri	86	1	174	(32)	25	183
Handbært fé frá rekstri	86	82	198	(103)	164	97
Íbúafjöldi:						
Íbúafjöldi 1. desember.....	120	120	124	117	123	124

Skýringar, frh.:

17. Lykiltölur, frh.:

Í yfirliti þessu er borin saman ráðstöfun skatttekna til einstakra málaflokka í A hluta síðustu þrjú árin. Þjónustutekjur og aðrar tekjur sem tilheyra einstökum málaflokkum hafa verið dregnar frá gjöldum viðkomandi málaflokks. Fjárhæðir eru í þús. kr. og á verðlagi hvers árs.

	2020	%	2019	%	2018	%
Aðalsjóður:						
Skatttekjur	128.241	100,0%	138.859	100,0%	115.828	100,0%
Félagsþjónusta	(5.977)	(4,7%)	(4.980)	(3,6%)	(4.260)	(3,7%)
Heilbrigðismál	(144)	(0,1%)	(173)	(0,1%)	(100)	(0,1%)
Fræðslu- og uppeldismál	(92.129)	(71,8%)	(81.023)	(58,3%)	(71.825)	(62,0%)
Menningarmál	(1.953)	(1,5%)	81	0,1%	(212)	(0,2%)
Brunamál og almannavarnir	(2.247)	(1,8%)	(1.507)	(1,1%)	(1.242)	(1,1%)
Hreinlætismál	(4.803)	(3,7%)	(4.269)	(3,1%)	(9.165)	(7,9%)
Skipulags- og byggingarmál	(6.609)	(5,2%)	174	0,1%	(3.620)	(3,1%)
Umferðar- og samgöngumál	171	0,1%	(1.642)	(1,2%)	(1.531)	(1,3%)
Umhverfismál	(1.630)	(1,3%)	(1.762)	(1,3%)	(1.880)	(1,6%)
Atvinnumál	(197)	(0,2%)	(95)	(0,1%)	(234)	(0,2%)
Sameiginlegur kostnaður	(18.234)	(14,2%)	(18.751)	(13,5%)	(24.230)	(20,9%)
Framlag til A-deildar Brúar	0	0,0%	0	0,0%	0	0,0%
Óvenjulegir liðir	0	0,0%	0	0,0%	0	0,0%
Fjármunatekjur og fjármagnsgjöld	8.479	6,6%	7.933	5,7%	7.747	6,7%
Aðalsjóður samtals	2.683	2,1%	32.845	23,7%	5.275	4,6%
Aðrir sjóðir í A hluta:						
Eignasjóður	(3.834)	(3,0%)	(11.475)	(8,3%)	(8.939)	(7,7%)
A hluti samtals	(1.151)	(0,9%)	21.371	15,4%	(3.665)	(3,2%)

Skýringar, frh.:

17. Lykiltölur, frh.:

Í yfirliti þessu er samanburður þriggja síðustu ára á rekstrartekjum, rekstrargjöldum og rekstrarniðurstöðu stofnana sveitarfélagsins sem færðar eru undir B hluta. Fjárhæðir eru í þús. kr. og á verðlagi hvers árs.

	2020	Breyting f.f. ári	2019	Breyting f.f. ári	2018
Stofnanir í B hluta:					
Gagnaveita					
Rekstrartekjur	2.503	95	2.408	(48)	2.456
Rekstrargjöld.....	(4.858)	(217)	(4.642)	303	(4.945)
Rekstrarniðurstaða	(2.355)	(121)	(2.234)	255	(2.489)
B hluti samtals	(2.355)	(121)	(2.234)	255	(2.489)

Skýringar, frh.:

18. Samanburður rekstraráætlana

Í neðangreindu yfirliti er gerð grein fyrir rekstraráætlun fyrir árið 2020 samkvæmt upphaflega samþykktri fjárhagsáætlun sveitarfélagsins, fjárhagsáætlun, samþykktum viðaukum og fjárhagsáætlun með viðaukum. Fjárhagsáætlun með viðaukum er birt í rekstrarreikningi og öðrum skýringum ársreikningsins til samanburðar við rauntölur ársins.

	A hluti			A og B hluti		
	Upphafleg áætlun 2020	Samþykktir viðaukar	Áætlun 2020 með viðauka	Upphafleg áætlun 2020	Samþykktir viðaukar	Áætlun 2020 með viðauka
Rekstrartekjur						
Útsvar og fasteignaskattar	66.500	0	66.500	66.500	0	66.500
Framlög Jöfnunarsjóðs	57.000	0	57.000	57.000	0	57.000
Aðrar tekjur	45.330	0	45.330	48.018	0	48.018
	168.830	0	168.830	171.518	0	171.518
Rekstrargjöld						
Laun og launatengd gjöld	96.300	0	96.300	96.300	0	96.300
Annar rekstrarkostnaður	67.563	0	67.563	67.763	0	67.763
	163.863	0	163.863	164.063	0	164.063
Rekstrarniðurstaða án afskrifta, fjármunatekna og fjármagnsgjalda	4.967	0	4.967	7.455	0	7.455
Afskriftir	(1.068)	0	(1.068)	(3.716)	0	(3.716)
Rekstrarniðurstaða án fjármunatekna og fjármagnsgjalda	3.899	0	3.899	3.739	0	3.739
Fjármunatekjur og (fjármagnsgjöld)	5.676	0	5.676	3.408	0	3.408
Rekstrarniðurstaða (neikvæð) ..	9.575	0	9.575	7.147	0	7.147

Skýringar, frh.:

18. Samanburður sjóðstreymisáætlana

Í neðangreindu yfirliti er gerð grein fyrir sjóðstreymisáætlun fyrir árið 2020 samkvæmt upphaflega samþykktri fjárhagsáætlun sveitarfélagsins, sjóðstreymisáætlun með samþykktum viðaukum og rauntölum ársins. Fjárhagsáætlun með viðaukum er birt í sjóðstreymisyfirliti og öðrum skýringum ársreikningsins til samanburðar við rauntölur ársins.

	A hluti			A og B hluti		
	Upphafleg áætlun 2020	Samþykktir viðaukar	Áætlun 2020 með viðauka	Upphafleg áætlun 2020	Samþykktir viðaukar	Áætlun 2020 með viðauka
Rekstrarhreyfingar						
Rekstrarniðurstaða.....	9.575	0	9.575	7.147	0	7.147
Rekstrarliðir sem hafa ekki áhrif á fjárstreymi:						
Afskriftir	1.068	0	1.068	3.716	0	3.716
Verðbætur og gengismunur	(1.615)	0	(1.615)	(603)	0	(603)
Veltufé til rekstrar	9.028	0	9.028	10.260	0	10.260
Handbært fé til rekstrar	9.028	0	9.028	10.260	0	10.260
Fjárfestingarhreyfingar						
Fjárfesting í varanlegum rekstrar- fjármunum	0	0	0	0	0	0
Fjárfestingarhreyfingar	0	0	0	0	0	0
Fjármögnunarhreyfingar						
Viðskiptastaða eigin fyrirtækja, breyting.....	1.233	0	1.233	(0)	0	0
Fjármögnunarhreyfingar	1.233	0	1.233	(0)	0	0
Lækkun á handbæru fé	10.261	0	10.260	10.260	0	10.260
Handbært fé í ársbyrjun	86.515	86.515	86.515	86.515	86.515	86.515
Handbært fé í árslok	96.775	86.515	96.775	96.775	86.515	96.775