

Sveitarsjóður Akrahrepps

Ársreikningur 2020

Akrahreppur
Silfrastöðum
561 Varmahlíð

kt. 410169-3209

Sveitarsjóður Akrahrepps

Ársreikningur 2020

Efnisyfirlit.

Áritun óháðs endurskoðanda	2-3
Áritun sveitastjórnar	4
Rekstrarreikningur	5
Efnahagsreikningur	6-7
Yfirlit um sjóðstreymi	8
Heildaryfirlit yfir rekstur	9
Skýringar	10-15

Áritun óháðs endurskoðanda

Til sveitarstjórnar Akrahrepps

Álit

Við höfum endurskoðað meðfylgjandi ársreikning Akrahrepps fyrir árið 2020. Ársreikningurinn hefur að geyma ársreikning fyrir A hluta starfsemi sveitarfélagsins. Hann greinist í áritun sveitarstjórnar, rekstrarreikning, efnahagsreikning, yfirlit um sjóðstreymi, upplýsingar um mikilvægar reikningsskilaaðferðir og aðrar skýringar.

Það er álit okkar að ársreikningurinn gefi glögga mynd af afkomu Akrahrepps á árinu 2020, efnahag hans 31. desember 2020 og breytingu á handbæru fé á árinu 2020, í samræmi við lög um ársreikninga og settar reikningsskilareglur.

Grundvöllur fyrir álit

Endurskoðað var í samræmi við alþjóðlega endurskoðunarstaðla. Ábyrgð okkar samkvæmt þeim stöðlum er nánar lýst í kaflanum um ábyrgð endurskoðenda hér að neðan. Við erum óháð Akrahrepp í samræmi við alþjóðlegar siðareglur fyrir endurskoðendur sem og aðrar siðareglur sem eru viðeigandi við endurskoðun á Íslandi og höfum við uppfyllt ákvæði þeirra reglna. Við teljum að við endurskoðunina höfum við aflað nægilegra og viðeigandi gagna til að byggja álit okkar á.

Ábyrgð sveitarstjórnar og oddvita á ársreikningnum

Sveitarstjórn og oddviti eru ábyrg fyrir gerð og framsetningu ársreikningsins í samræmi við lög um ársreikninga og reglur um reikningsskil sveitarfélaga. Sveitarstjórn og oddviti eru einnig ábyrg fyrir því innra eftirliti sem nauðsynlegt er varðandi gerð og framsetningu ársreikningsins, þannig að hann sé án verulegra annmarka, hvort sem er vegna sviksemi eða mistaka.

Við gerð ársreikningsins ber sveitarstjórn og oddvita að leggja mat á rekstrarhæfi sveitarfélagsins og upplýsa, eftir því sem við á, um þætti er varða rekstrarhæfi og miða grundvöll reikningsskilanna við áframhaldandi rekstrarhæfi nema það sé ekki lengur til staðar.

Ábyrgð endurskoðanda á endurskoðun ársreikningsins

Markmið okkar er að afla nægjanlegrar vissu um að ársreikningurinn sé án verulegra annmarka, hvort sem er af völdum sviksemi eða mistaka og að gefa út áritun sem felur í sér álit okkar.

Næganleg vissa er þó ekki trygging þess að endurskoðun framkvæmd í samræmi við alþjóðlega endurskoðunarstaðla muni uppgötva allar verulegar skekkjur séu þær til staðar. Skekkjur geta orðið vegna mistaka eða sviksemi og eru álitnar verulegar ef þær gætu haft áhrif á fjárhagslega ákvarðanatöku notenda ársreikningsins, einar og sér eða samanlagðar.

Endurskoðun okkar í samræmi við alþjóðlega endurskoðunarstaðla byggir á faglegri dómgreind og beitum við gagnrýnni hugsun við endurskoðunina. Við framkvæmum einnig eftirfarandi:

- Greinum og metum hættuna á verulegri skekkju í ársreikningnum, hvort sem er vegna mistaka eða sviksemi, hönnum og framkvæmum endurskoðunaraðgerðir til að bregðast við þeim hættum og öflum endurskoðunargagna sem eru næganleg og viðeigandi til að byggja álit okkar á. Hættan á að uppgötva ekki verulega skekkju vegna sviksemi er meiri en að uppgötva ekki skekkju vegna mistaka, þar sem sviksemi getur falið í sér samsæri, skjalafals, misvísandi framsetningu ársreiknings, að einhverju sé viljandi sleppt eða að farið sé framhjá innri eftirlitsaðgerðum.
- Öflum skilnings á innra eftirliti, sem snertir endurskoðunina, í þeim tilgangi að hanna viðeigandi endurskoðunaraðgerðir, en ekki í þeim tilgangi að veita álit á virkni innra eftirlits sveitarfélagsins.

- Metum hvort reikningsskilaaðferðir sem notaðar eru, og tengdar skýringar, séu viðeigandi og hvort reikningshaldslegt mat stjórnenda sé raunhæft.

- Ályktum um notkun stjórnenda á forsendunni um rekstrarhæfi og metum á grundvelli endurskoðunarinnar hvort verulegur vafi leiki á rekstrarhæfi eða hvort aðstæður séu til staðar sem gætu valdið verulegum efasendum um rekstrarhæfi. Ef við teljum að verulegur vafi leiki á rekstrarhæfi ber okkur að vekja sérstaka athygli á viðeigandi skýringum ársreikningsins í áritun okkar. Ef slíkar skýringar eru ófullnægjandi þurfum við að víkja frá fyrirvaralausri áritun. Niðurstaða okkar byggir á endurskoðunargögnum sem aflað er fram að dagsetningu áritunar okkar. Engu að síður geta atburðir eða aðstæður í framtíðinni valdið óvissu um rekstrarhæfi sveitarfélagsins.

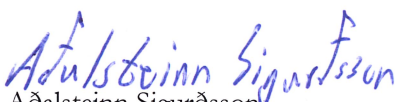
- Metum í heild sinni hvort ársreikningurinn gefi glögga mynd af undirliggjandi viðskiptum og atburðum, metum framsetningu, uppbyggingu, innihald og þar með talið skýringar við ársreikninginn með tilliti til glöggrar myndar.

- Öflun fullnægjandi endurskoðunargagna vegna fjárhagsupplýsinga eininga innan samstæðunnar, til að geta látið í ljós álit á samstæðuársreikningi. Við erum ábyrg fyrir skipulagi, umsjón og framgangi endurskoðunar samstæðunnar. Við berum ein ábyrgð á álitum okkar.

Okkur ber skylda til að upplýsa sveitarstjórn meðal annars um áætlað umfang og tímasetningu endurskoðunarinnar og veruleg atriði sem komu upp í endurskoðun okkar, þar á meðal verulega annmarka á innra eftirlit sem komu fram í endurskoðuninni, ef við á.

Akureyri, 28. apríl 2021

Deloitte ehf.


Aðalsteinn Sigurðsson

endurskoðandi

Við undirritaðir kjörnir skoðunarmenn sveitarsjóðs Akrahrepps höfum yfirfarið ársreikning sveitarsjóðs Akrahrepps fyrir árið 2020. Við höfum fengið þær upplýsingar sem við höfum óskað eftir og sjáum engar ástæður til athugasemda. Með vísan til þess og áritunar endurskoðenda leggjum við til að ársreikningurinn verði samþykktur.

Akrahreppi, 28. apríl 2021



Unnur Erla Sveinbjörnsdóttir


Rögnvaldur Ólafsson


Áritun sveitarstjórnar

Sveitarstjórn Akrahrepps staðfestir hér með ársreikning sveitarsjóðs Akrahrepps fyrir árið 2020 með undirritun sinni.


Akrahreppi, 28. apríl 2021


Hrefna Jóhannesdóttir
oddviti


Drífa Árnadóttir

Eypór Einarsson


Einar Gunnarsson



Þorkell Gíslason



Rekstrarreikningur ársins 2020

	Skýr.	2020	2019
Tekjur			
Skatttekjur án framlaga jöfnunarsjóðs		104.178.373	100.143.991
Framlög jöfnunarsjóðs sveitarfélaga		89.163.339	98.477.073
Ýmsar tekjur		9.278.008	0
		<u>202.619.720</u>	<u>198.621.064</u>
Gjöld			
Laun og launatengd gjöld	8	14.761.768	11.996.786
Annar rekstrarkostnaður		182.289.086	160.541.435
		<u>197.050.854</u>	<u>172.538.221</u>
		Rekstrarniðurstaða fyrir afskriftir	26.082.843
Afskriftir	3	6.248.740	6.248.741
		Rekstrarniðurstaða fyrir vexti	19.834.102
Fjármunatekjur og (fjármagnsgjöld)		(158.690)	1.898.441
		<u>(838.564)</u>	<u>21.732.543</u>
		Rekstrarniðurstaða	21.732.543

Efnahagsreikningur

		Eignir		
		Skýr.	31.12.2020	31.12.2019
Fastafjármunir				
Varanlegir rekstrarfjármunir				
Fasteignir	3,4	<u>125.306.319</u>	<u>116.239.691</u>	
		125.306.319	116.239.691	
Áhættufjármunir og langtímakröfur				
Eignarhlutar í félögum	5	<u>11.435.726</u>	<u>11.435.726</u>	
		11.435.726	11.435.726	
	Fastafjármunir	<u>136.742.045</u>	<u>127.675.417</u>	
Veltufjármunir				
Skammtímakröfur				
Óinnheimtar tekjur		<u>9.307.925</u>	<u>9.570.829</u>	
Skammtímakröfur	6	<u>2.459.685</u>	<u>1.217.350</u>	
		11.767.610	10.788.179	
Handbært fé				
Bankainnstæður		<u>188.864.556</u>	<u>187.931.068</u>	
		188.864.556	187.931.068	
	Veltufjármunir	<u>200.632.166</u>	<u>198.719.247</u>	
	Eignir	<u>337.374.211</u>	<u>326.394.664</u>	

31. desember 2020

Eigið fé og skuldir

	Skýr.	31.12.2020	31.12.2019
Eigið fé			
Eigið fé	7	<u>294.025.224</u>	<u>294.863.788</u>
Eigið fé		<u>294.025.224</u>	<u>294.863.788</u>
Skuldir			
Skammtímaskuldir			
Viðskiptaskuldir		<u>41.955.335</u>	<u>29.705.329</u>
Aðrar skammtímaskuldir.....		<u>1.393.652</u>	<u>1.825.547</u>
		<u>43.348.987</u>	<u>31.530.876</u>
Skuldir		<u>43.348.987</u>	<u>31.530.876</u>
Eigið fé og skuldir		<u><u>337.374.211</u></u>	<u><u>326.394.664</u></u>

Yfirlit um sjóðstreymi ársins 2020

	Skýr.	2020	2019
Rekstrarhreyfingar			
Niðurstaða ársins		(838.564)	21.732.543
Liðir sem ekki hafa áhrif á fjárstreymi:			
Reiknaðar afskriftir	3	6.248.740	6.248.741
(Söluhagnaður) / tap rekstrarfjármuna		(8.317.400)	0
Veltufé frá rekstri		<u>(2.907.224)</u>	<u>27.981.284</u>
Breytingar á skammtímalíðum:			
Aðrar skammtímakröfur, lækkun (hækkun)		(979.431)	1.709.178
Skammtímaskuldir, hækkun (lækkun)		11.818.111	8.320.708
Breytingar á rekstrartengdum eignum og skuldum		10.838.680	10.029.886
Handbært fé frá rekstri		<u>7.931.456</u>	<u>38.011.170</u>
Fjárfestingarhreyfingar			
Fjárfesting í varanlegum rekstrarfjármunum	3	(15.922.968)	(1.048.540)
Söluverð seldra rekstrarfjármuna		8.925.000	0
Fjárfestingarhreyfingar		<u>(6.997.968)</u>	<u>(1.048.540)</u>
Hækkun (lækkun) handbærs fjár		933.488	36.962.630
Handbært fé í upphafi árs		<u>187.931.068</u>	<u>150.968.438</u>
Handbært fé í lok árs		<u>188.864.556</u>	<u>187.931.068</u>

Rekstraryfirlit ársins 2020

Aðalsjóður	Rekstrar- niðurstaða	Tekjur samtals	Skatt- tekjur	Framlög jöfnunar- sjóðs	Aðrar tekjur	Rekstrar- gjöld samtals	Laun og launatengd gjöld	Annar rekstrar- kostnaður	Innri- húsaleiga	Afskriftir	Fjármagns- liðir nettó
00 - Skatttekjur	193.341.712	193.341.712	104.178.373	89.163.339	0	0					
02 - Félagshjónusta	(16.067.327)	0				16.067.327	6.837.487	9.209.146	20.694	0	
03 - Heilbrigðismál	(797.224)	0				797.224	0	417.906	379.318	0	
04 - Fræðslu- og uppeldismál	(125.708.964)	0				125.708.964	0	116.115.702	9.593.262	0	
05 - Menningarmál	(22.276.074)	0				22.276.074	1.465.315	8.078.977	12.731.782	0	
06 - Æskulýðs- og íþróttamál	(16.280.700)	315.000			315.000	16.595.700	0	9.898.739	6.696.961	0	
07 - Brunamál og almannavarnir	(3.410.705)	0				3.410.705	0	2.779.270	631.435	0	
08 - Hreinlætismál	(5.222.816)	0				5.222.816	0	5.222.816	0	0	
09 - Skipulags- og byggingamál	(974.540)	0				974.540	0	974.540	0	0	
10 - Umferðar- og samgöngumál	(13.000)	0				13.000	0	13.000	0	0	
11- Umhverfismál	(581.689)	0				581.689	0	581.689	0	0	
13 - Atvinnumál	(5.165.723)	645.608			645.608	5.811.331	0	4.646.076	1.165.255	0	
21 - Sameiginlegur kostnaður	(18.404.738)	0				18.404.738	6.458.966	10.978.749	967.023	0	
28 - Fjármagnsliðir	3.484.294	0				(3.484.294)	0	0	0	0	(3.484.294)
Aðalsjóður samtals	(18.077.494)	194.302.320	104.178.373	89.163.339	960.608	212.379.814	14.761.768	168.916.610	32.185.730	0	(3.484.294)
Aðrir sjóðir í A - hluta											
Eignasjóður Akrahrepps	17.238.930	40.503.130			40.503.130	23.264.200		13.372.476		6.248.740	3.642.984
Millifærslur	0	(32.185.730)			(32.185.730)	(32.185.730)			(32.185.730)		
Aðrir sjóðir í A -hluta	17.238.930	8.317.400	0	0	8.317.400	(8.921.530)	0	13.372.476	(32.185.730)	6.248.740	3.642.984
Samstæðureikningur A -hluta	(838.564)	202.619.720	104.178.373	89.163.339	9.278.008	203.458.284	14.761.768	182.289.086	0	6.248.740	158.690

Skýringar

Almennar upplýsingar

1. Ársreikningurinn er gerður í samræmi við sveitarstjórnarlög, nr. 138/2011, lög um ársreikninga, nr. 3/2006, lög um bókhald nr. 145/1994, reglugerð nr. 696/1996 um framsetningu og innihald ársreikninga og samstæðureikninga, reglugerð um bókhald og ársreikninga sveitarfélaga nr. 944/2000 og auglýsingu um reikningsskil sveitarfélaga nr. 790/2001.

Starfsemi sveitarfélaga er almennt skipt í a og b-hluta, en starfsemi Akrahrepps fellur alfarið undir a-hluta og því er ekki um neinn b-hluta að ræða. Til a-hluta telst sveitarsjóður, sem er Aðalsjóður sveitarfélagsins auk annarra sjóða og stofnana er sinna starfsemi sem að hluta eða öllu leyti eru fjármögnuð með skatttekjum, en auk aðalsjóðs er um að ræða Eignasjóð.

Helstu reikningsskilaaðferðir

2. Ársreikningurinn er í samræmi við lög og reglur og viðtekna reikningsskilavenju sveitarfélaga á Íslandi. Við gerð hans er í öllum meginatriðum fylgt sömu reikningsskilaaðferðum og á fyrra ári. Ársreikningurinn er gerður eftir kostnaðarverðsaðferð.

Ársreikningur sveitarsjóðs

Ársreikningur sveitarsjóðs tekur til Aðalsjóðs og Eignasjóðs. Í ársreikningnum eru öll veruleg innbyrðis viðskipti og viðskiptastöður á milli sjóða sem mynda sveitarsjóð færð út.

Mat og ákvarðanir

Við gerð ársreiknings þurfa stjórnendur, í samræmi við lög um ársreikninga, að taka ákvarðanir, meta og draga ályktanir sem hafa áhrif á eignir og skuldir á reikningsskiladegi, upplýsingar í skýringum og tekjur og gjöld. Við mat og ályktanir er byggt á reynslu og ýmsum öðrum þáttum sem taldir eru viðeigandi og mynda grundvöll þeirra ákvarðana sem teknar eru um bókfært verð eigna og skulda sem ekki liggur fyrir með öðrum hætti.

Breytingar á reikningshaldslegu mati eru færðar á því tímabili sem þær eiga sér stað.

Áhættustjórnun

Engir framvirkir gjaldmiðlasamningar, valréttir eða afleiðusamningar eru við lýði hjá félaginu.

Innlausn tekna

Til skatttekna flokkast útsvar, fasteignaskattur og framlag úr jöfnunarsjóði sveitarfélaga auk annarra tekna með skattígildi, svo sem lóðarleiga.

Útsvar er tekjufært samkvæmt staðgreiðsluskilagreinum og endanlegri álagningu ársins á undan, en aðrar skatttekjur eru tekjufærðar við álagningu þeirra.

Til lækkunar skatttekna eru færðar reiknaðar niðurfærslur til að mæta vanhöldum vegna vafasamra óinnheimtra skatttekna.

Þjónustutekjur eru tekjufærðar þegar þjónusta hefur verið innt af hendi.

Áfallnar vaxtatekjur eru færðar til tekna í samræmi við vaxtakjör viðkomandi eigna, en arðstekjur eru tekjufærðar þegar réttur til þeirra hefur skapast.

Skýringar

Helstu reikningsskilaaðferðir (framhald)

Lotun gjalda

Gjöld eru færð í ársreikninginn á því tímabili sem til þeirra er stofnað og kröfuréttur seljanda hefur myndast.

Verðlags- og gengisviðmið

Eignir og skuldir sem bundnar eru vísitölu eða gengi erlendra gjaldmiðla eru færðar upp miðað við verðlag eða gengi í árslok. Verðbætur og gengismunur sem myndast er færður meðal fjármagnsliða í rekstrarreikningi.

Fjármagnskostnaður

Allur fjármagnskostnaður er færður í rekstrarreikning á því tímabili sem hann fellur til.

Niðurfærslur eigna

Langtímakröfur, óinnheimtar skatttekjur og aðrar útistandandi skammtímakröfur hafa verið metnar með tilliti til tapsáhættu og niðurfærðar með óbeinni afskrift í ársreikningi. Ekki er hér um endanlega afskrift að ræða heldur er myndaður mótreikningur sem mæta á þeim kröfum sem kunna að tapast. Breyting á niðurfærslu sem þannig er ákveðin að teknu tilliti til endanlegra tapaðra krafna á reikningsárinu er færð í rekstrarreikning.

Varanlegir rekstrarfjármunir

Fasteignir og aðrir varanlegir rekstrarfjármunir sveitarsjóðs eru nú færðir á matsverði sbr. viðmiðun Félagsmálaráðuneyti eða framreiknuðu kostnaðarverði til ársloka 2001 að frádreginni árlegri afskrift sem miðuð er við áætlaðan líftíma eignanna. Frá og með árinu 2002 eru varanlegir rekstrarfjármunir ekki framreiknaðir. Kostnaðarverð varanlegra rekstrarfjármuna samanstendur af kaupverði þeirra og þeim kostnaði sem hlýst af öflun þeirra og endurbótum.

Afskriftir eru reiknaðar af stofnverði varanlegra rekstrarfjármuna að frádregnum framlögum til þeirra og gjaldfærðar línulegri afskrift á áætluðum endingartíma eignanna. Afskriftartími eigna hefst þegar þær eru teknar í notkun. Ef rekstrarfjármunur er enn í notkun eftir að afskriftartíminn er á enda, er skilið eftir niðurlagsverð sem samsvarar eins ár afskrift, en þó ekki meira en sem svarar til 10% af stofnverði. Áætlaður nýtingartími eignanna greinist þannig:

Fasteignir..... 40 ár

Eignarhlutar í félögum

Frá 1. janúar 2002 eru eignarhlutar sveitarsjóðs í öðrum félögum færðir á kostnaðarverði í ársreikningi sveitarsjóðs og frá sama tíma er ekki færð hlutdeild í afkomu þeirra í reikningsskilum hans þar sem fyrst og fremst er verið að draga fram ráðstöfun skatttekna í ársreikningi sveitarsjóðs. Bókfærðu verði eignarhluta sem voru í eigu sveitarsjóðs í árslok 2001 hefur ekki verið breytt.

Eignir utan efnahgs

Fjallskilasjóður Akrahrepps, að frátöldum gangnamannaskála, og Minningarsjóður Skarphédins Símonarsonar eru eignir sveitarfélagsins sem ekki eru bókfærðar í efnahgsreikningi.

Skýringar

Helstu reikningsskilaaðferðir (framhald)

Langtímakröfur

Langtímakröfur eru færðar til eignar eins og lánakjör segja til um. Næsta árs og gjaldfallnar afborganir langtímakrafna eru færðar á meðal veltufjármuna. Kröfurnar eru niðurfærðar til þess að mæta vanhöldum við innheimtu þeirra, sbr. kafla hér framur um niðurfærslu eigna.

Skammtímakröfur

Skammtímakröfur eru færðar á nafnverði auk áfallinna vaxta ef um vaxtaberandi kröfur er að ræða. Kröfurnar eru niðurfærðar til þess að mæta vanhöldum við innheimtu þeirra.

Handbært fé

Handbært fé samanstendur af innstæðum í bönkum og sambærilegum eignum sem eiga það sameiginlegt að vera handbærar innan þriggja mánaða.

Skammtímaskuldir

Skammtímaskuldir eru færðar til skuldar í efnahagsreikningi á nafnverði að teknu tilliti til gengismunar og áfallinna vaxta ef um vaxtaberandi skuldir er að ræða.

Varanlegir rekstrarfjármunir og afskriftir

3. Varanlegir rekstrarfjármunir greinast þannig:

	Fasteignir	Samtals
Stofnverð í ársbyrjun.....	476.835.385	476.835.385
Afskrifað áður	(360.595.694)	(360.595.694)
Bókfært verð í ársbyrjun.....	116.239.691	116.239.691
Viðbót á árinu.....	15.922.968	15.922.968
Selt á árinu	(607.600)	(607.600)
Afskrifað á árinu	(6.248.740)	(6.248.740)
Bókfært verð í árslok.....	125.306.319	125.306.319
Afskriftarhlutföll	0 - 2,5%	

Afskriftir eru reiknaðar sem fastur árlegur hundraðshluti af framreiknuðu kostnaðarverði miðað við eignarhaldstíma á árinu og færðar til gjalda á meðalverðlagi ársins.

4. Fasteignamat og váttryggingamat eigna félagsins í árslok greinist þannig:

	Fasteignamat	Váttryggingamat	Bókfært verð
Fasteignir og lóðir	174.630.894	768.141.535	125.306.319
	174.630.894	768.141.535	125.306.319

Skýringar

Eignarhlutar í félögum

5. Eignarhlutar í félögum í árslok greinast þannig:

	<u>Hlutdeild</u>	<u>Nafnverð</u>	<u>Bókfært verð</u>
Norðlensk orka ehf.....	7,1%	4.260.000	4.260.000
Lánasjóður sveitarfélaga ohf.....	0,1%	4.050.000	<u>7.175.726</u>
			<u>11.435.726</u>

Skammtímakröfur

6. Skammtímakröfur eru færðar á nafnverði að teknu tilliti til niðurfærslu kr. 183.000. Hér er ekki um endanlega afskrift að ræða, heldur er myndaður mótreikningur til að mæta þeim kröfum sem kunna að tapast. Breyting niðurfærslu skammtímakrafna á árinu greinist þannig:

Niðurfærsla í ársbyrjun.....	183.000
Tekjufærð niðurfærsla á árinu.....	0
Afskrifaðar kröfur á árinu.....	<u>0</u>
	<u>183.000</u>

Skammtímakröfur greinast þannig:

	<u>2020</u>	<u>2019</u>
Ýmsir viðskiptamenn.....	444.690	318.486
Óinnheimtur virðisaukaskattur.....	<u>2.014.995</u>	<u>898.864</u>
	<u>2.459.685</u>	<u>1.217.350</u>

Eigið fé

7. Yfirlit yfir eiginfjárreikninga:

	<u>Fjárhæð</u>
Yfirfært frá fyrra ári.....	294.863.788
Tap ársins.....	<u>(838.564)</u>
Eigið fé í árslok.....	<u>294.025.224</u>

Skýringar

Laun og launatengd gjöld

8. Laun og tengd gjöld greinast þannig:

	2020	2019
Laun	12.374.483	10.109.250
Launatengd gjöld	2.387.285	1.887.536
	<u>14.761.768</u>	<u>11.996.786</u>
Meðalfjöldi starfa	3,5	3,0

Heildarlaun og þóknanir til sveitarstjórnar og oddvita á árinu 2020 námu 5,4 milljónum króna.

Sjóðstreymi

9. Fimm ára yfirlit um sjóðstreymi á verðlagi hvers tímabils.

	2020	2019	2018	2017	2016
Hagnaður (tap) ársins.....	(838.564)	21.732.543	28.134.762	2.049.778	13.905.245
Afskriftir.....	6.248.740	6.248.741	6.220.495	4.767.006	4.240.834
Reiknaðir fjármagnsliðir.....	0	0	0	0	(10.886)
Hreint veltufé frá rekstri	<u>(2.907.224)</u>	<u>27.981.284</u>	<u>34.355.257</u>	<u>6.816.784</u>	<u>18.135.193</u>
Breyting á:					
Rekstrartengdum eignum.....	(979.431)	1.709.178	(2.106.319)	382.585	(3.019.383)
Rekstrartengdum skuldum.....	11.818.111	8.320.708	(3.442.057)	10.698.291	(6.111.975)
Handbært fé frá rekstri	<u>7.931.456</u>	<u>38.011.170</u>	<u>28.806.881</u>	<u>17.897.660</u>	<u>9.003.835</u>

Ábyrgð á láni

10. Sveitarsjóður Akrahrepps samþykkti að veita einfalda ábyrgð vegna lántöku Norðurá bs. hjá Lánasjóði sveitarfélaga. Heildarlánið í árslok 2020 stendur í 279,3 m.kr. en ábyrgð Akrahrepps er veit sbr. heimild í 2. mgr. 69. gr. sveitastjórnarlaga nr. 138/2011, og er hún óskipt (in solidum) gagnvart kröfuhafa, en innbyrgðis skiptist hún í hlutfalli við eignarhluta í Norðurá bs. Til tryggingar ábyrgðinni standa tekjur sveitarfélagsins, sbr. heimild í 2. mgr. 68 gr. sömu laga. Ábyrgðin tekur til allra greiðslna sem og hvers kyns kostnaðar sem fellur undir lánshæfs verkefni sbr. 3 gr. laga um stofnun opinbers hlutafélags um Lánasjód sveitarfélaga nr. 150/2006.

Áhrif Covid-19

11. Covid-19 faraldurinn hefur haft nokkur áhrif á rekstur sveitarfélagsins og munar mest um lægri tekjur frá jöfnunarsjóði sveitarfélaga vegna áhrifa faraldursins. Þar er ljóst að áhrifa faraldursins mun gæta áfram á árinu 2021, en það er mat stjórnenda sveitarfélagsins að greiðsluhæfi þess sé ekki skert þrátt fyrir þetta.

Skýringar

Kennitölur

	2020	2019
12. Í hlutfalli við rekstrartekjur		
Skatttekjur.....	95,4%	100,0%
Laun og launatengd gjöld.....	7,3%	6,0%
Annar rekstrarkostnaður.....	90,0%	80,8%
Rekstrargjöld.....	97,3%	86,9%
Fjármagnsliðir, nettó.....	-0,1%	1,0%
Rekstrarniðurstaða.....	-0,4%	10,9%
Heildarskuldir.....	21,4%	15,9%
13. Í þúsundum króna á íbúa		
Skatttekjur	921	969
Aðrar tekjur.....	44	0
Tekjur samtals.....	965	969
Rekstrargjöld.....	938	842
Rekstrarniðurstaða.....	(4)	106
Eignir.....	1.607	1.592
Eigið fé.....	1.400	1.438
Skuldir.....	206	154
14. Aðrar lykiltölur		
Veltufjárhlutfall - veltufjármunir/skammtímaskuldir.....	4,63	6,30
Eiginfjárhlutfall - eigið fé/heildarfjármagn.....	0,87	0,90
Handbært fé frá rekstri / afkoma.....	(9,46)	1,75
15. Íbúafjöldi		
Í ársbyrjun.....	205	202
Breyting á árinu.....	5	3
Í árslok.....	210	205

SUNDURLIÐAD REKSTRARYFIRLIT ADALSJÓDS

	00	03	81	1	2 + 4	44	7	9	
	Heildar- tekjur	Þar af eigna- tekjur	Þar af endurg. annarra sveitarf.	Laun og launat. gjöld	Vöru- og þjónustu- kaup	Innri húsa- leiga	Fjármunat. og fjármagnsgj.	Styrkir og framlög	Samtals gjöld
00 Skatttekjur	193.341.712								
0 Skattar	104.178.373								
00-01 Útsvör	89.989.044								
00-06 Fasteignaskattur	14.189.329								
00-10 1 Framlög úr Jöfnunarsjóði sveitarfélaga	89.163.339								
00-30 3 Aðrar tekjur með skattaigildi	0								
02 Félagsþjónusta	0	0	0	6.837.487	7.966.283	20.694	0	1.242.863	16.067.327
1 Félagsleg aðstoð	0	0	0	0	0	0	0	362.579	362.579
02-18 Húsaaleigubætur	0	0	0	0	0	0	0	362.579	362.579
4 Þjónusta við aldraða	0	0	0	6.837.487	4.283.194	20.694	0	0	11.141.375
02-41 Dagvistun	0	0	0	0	4.283.194	0	0	0	4.283.194
02-43 Heimaþj. aldraðra	0	0	0	6.837.487	0	20.694	0	0	6.858.181
5 Þjónusta við fatlaða	0	0	0	0	3.353.738	0	0	0	3.353.738
02-501 Líðveisla fatlaðra	0	0	0	0	3.353.738	0	0	0	3.353.738
7 Ýmis lögbundin framlög	0	0	0	0	23.981	0	0	0	23.981
02-74 Orlofsjóður húsmæðra	0	0	0	0	23.981	0	0	0	23.981
8 Ýmsir styrkir og framlög	0	0	0	0	0	0	0	880.284	880.284
02-804 Aðrir styrkir	0	0	0	0	0	0	0	880.284	880.284
03 Heilbrigðismál	0	0	0	0	417.906	379.318	0	0	797.224
2 Heilsuvernd	0	0	0	0	417.906	379.318	0	0	797.224
03-25 Endurhæfingarhúsi Spítalastíg	0	0	0	0	0	379.318	0	0	379.318
03-26 Heilbrigðiseftirlit og styrkir	0	0	0	0	417.906	0	0	0	417.906
04 Fræðslu- og uppeldismál	0	0	0	0	116.115.702	9.593.262	0	0	125.708.964
0 Sameiginlegir liðir	0	0	0	0	3.500.112	0	0	0	3.500.112
04-002 Skólaskrifstofa	0	0	0	0	3.500.112	0	0	0	3.500.112
1 Leikskólar og dagvistun	0	0	0	0	31.203.352	855.162	0	0	32.058.514
Leikskólar	0	0	0	0	31.203.352	855.162	0	0	32.058.514
04-11 Birkiúndur	0	0	0	0	31.203.352	855.162	0	0	32.058.514
2 Grunnskólar	0	0	0	0	72.838.295	8.738.100	0	0	81.576.395
04-21 Grunnskólar	0	0	0	0	72.838.295	8.738.100	0	0	81.576.395
04-21 Grunnskólinn í Varmahlöð	0	0	0	0	72.838.295	8.738.100	0	0	81.576.395
5 Önnur fræðslustarfsemi	0	0	0	0	8.573.943	0	0	0	8.573.943
04-51 Tónlistarskólinn í Skagafirði	0	0	0	0	8.573.943	0	0	0	8.573.943

	00	03	81	1	2 + 4	44	7	9	
	Heildar- tekjur	Þar af eigna- tekjur	Þar af endurgr. annarra sveitarf.	Laun og launat. gjöld	Vöru- og þjónustu- kaup	Innri húsa- leiga	Fjármunat. og fjármagnsgj.	Styrkir og framlög	Samtals gjöld
05 Menningarmál	0	0	0	1.465.315	8.078.977	12.731.782	0	0	22.276.074
3 Önnur söfn	0	0	0	0	5.728.969	716.726	0	0	6.445.695
05-31 Héraðsskjalasafn Skagafjarðar	0	0	0	0	2.719.899	0	0	0	2.719.899
05-34 Safnhús Skagfirðinga	0	0	0	0	288.168	612.050	0	0	900.218
05-35 Byggðasafn Glaumbæ	0	0	0	0	2.720.902	104.676	0	0	2.825.578
8 Ýmsir styrkir og framlög	0	0	0	1.465.315	2.350.008	12.015.056	0	0	15.830.379
05-813 Héraðsbókasafn Skagfirðinga	0	0	0	0	30.897	0	0	0	30.897
05-85 Miðgarður	0	0	0	0	817.013	8.074.796	0	0	8.891.809
05-86 Héðinsmíni	0	0	0	1.465.315	769.130	3.940.260	0	0	6.174.705
05-89 Hús frítímans	0	0	0	0	732.968	0	0	0	732.968
05-89 Ritun byggðasögu	0	0	0	0	0	0	0	0	0
05-89 Ýmsir aðrir styrkir	0	0	0	0	0	0	0	0	0
06 Æskulýðs- og íþróttamál	315.000	0	0	0	9.461.299	6.696.961	0	437.440	16.595.700
5 Íþróttahús og sundlaugar	0	0	0	0	9.461.299	6.696.961	0	0	16.158.260
Íþróttahús	0	0	0	0	9.461.299	6.696.961	0	0	16.158.260
06-51 Íþróttahús Varmahlöð	0	0	0	0	9.461.299	6.696.961	0	0	16.158.260
8 Styrkir til æskulýðs- og íþróttamála	315.000	0	0	0	0	0	0	437.440	437.440
06-89 Aðrir styrkir	315.000	0	0	0	0	0	0	437.440	437.440
07 Brunamál og almannavarnir	0	0	0	0	2.779.270	631.435	0	0	3.410.705
2 Brunavarnir	0	0	0	0	2.779.270	631.435	0	0	3.410.705
07-21 Slökkvistöð	0	0	0	0	2.779.270	631.435	0	0	3.410.705
08 Hreinlætismál	0	0	0	0	5.222.816	0	0	0	5.222.816
2 Sorphreinsun og sorpeýðing	0	0	0	0	5.144.844	0	0	0	5.144.844
08-21 Sorphreinsun og gámasstöðvar	0	0	0	0	5.144.844	0	0	0	5.144.844
5 Meindýraeyðing og dýraeftirlit	0	0	0	0	77.972	0	0	0	77.972
08-51 Meindýraeyðing og dýraeftirlit	0	0	0	0	77.972	0	0	0	77.972
09 Skúplags- og byggingarmál	0	0	0	0	974.540	0	0	0	974.540
5 Byggingareftirlit	0	0	0	0	974.540	0	0	0	974.540
09-51 Byggingarfulltrúi	0	0	0	0	974.540	0	0	0	974.540
10 Umferðar- og samgöngumál	0	0	0	0	13.000	0	0	0	13.000
6 Snjómokstur og hálfuvarnir	0	0	0	0	13.000	0	0	0	13.000
10-61 Snjómokstur	0	0	0	0	13.000	0	0	0	13.000
11 Umhverfismál	0	0	0	0	581.689	0	0	0	581.689
2 Almenningsgarðar	0	0	0	0	144.925	0	0	0	144.925
11-22 Gagnamálaskálar	0	0	0	0	144.925	0	0	0	144.925
6 Skreytingar	0	0	0	0	66.619	0	0	0	66.619
11-611 Háttárhöld	0	0	0	0	66.619	0	0	0	66.619
7 Minka- og refaeyðing	0	0	0	0	370.145	0	0	0	370.145
11-71 Minka- og refaeyðing	0	0	0	0	370.145	0	0	0	370.145

	00	03	81	1	2 + 4	44	7	9	
	Heildar- tekjur	Þar af eigna- tekjur	Þar af endurg. annarra sveitarf.	Laun og launat. gjöld	Vöru- og þjónustu- kaup	Innri húsa- leiga	Fjármunat. og fjármagnsgj.	Styrkir og framlög	Samtals gjöld
13 Atvinnumál	645.608	0	0	0	4.086.272	1.165.255	0	559.804	5.811.331
0 Sameiginlegir liðir	0	0	0	0	1.737.608	66.985	0	0	1.804.593
13-002 Uppfýsingamiðstöðin í Varmahlíð	0	0	0	0	1.518.522	0	0	0	1.518.522
13-012 Náttúrustofa	0	0	0	0	219.086	66.985	0	0	286.071
2 Landbúnaður	0	0	0	0	2.348.664	1.098.270	0	0	3.446.934
13-21 Rekstur gangaskála	0	0	0	0	0	1.098.270	0	0	1.098.270
13-22 Fjárgirðingar	0	0	0	0	2.348.664	0	0	0	2.348.664
8 Ýmsir styrkir og framlög	645.608	0	0	0	0	0	0	559.804	559.804
13-81 Ýmsir styrkir	645.608	0	0	0	0	0	0	559.804	559.804
21 Sameiginlegur kostnaður	0	0	0	6.458.966	10.978.749	967.023	0	0	18.404.738
0 Meðferð sveitarstjórnarmála	0	0	0	6.458.966	3.829.388	0	0	0	10.288.354
21-01 Sveitarstjórn	0	0	0	6.458.966	214.758	0	0	0	6.673.724
21-07 Endurskoðun sveitarsjóðs	0	0	0	0	3.614.630	0	0	0	3.614.630
4 Skrifstofur sveitarfélagsins	0	0	0	0	6.252.249	402.363	0	0	6.654.612
21-40 Bæjarskrifstofa	0	0	0	0	6.304.573	402.363	0	0	6.706.936
7 Samstarf sveitarfélaga	0	0	0	0	0	234.660	0	0	234.660
21-71 Meðferðarheimilið Háholt	0	0	0	0	0	234.660	0	0	234.660
8 Ýmsir styrkir og framlög	0	0	0	0	762.779	330.000	0	0	1.092.779
21-80 Hitaveitugframkvæmdir	0	0	0	0	0	330.000	0	0	330.000
21-813 Annar kostnaður	0	0	0	0	762.779	0	0	0	762.779
21-831 Ýmsir styrkir	0	0	0	0	0	0	0	0	0
28 Fjármunatekjur og fjármagnsgjöld	0	0	0	0	0	0	3.484.294	0	3.484.294
0 Fjármunatekjur	0	0	0	0	0	0	4.437.305	0	4.437.305
28-01 Vaxta- og verðbóatekjur	0	0	0	0	0	0	596.721	0	596.721
28-03 Vaxta- og verðbóatekjur af langtímakröfum	0	0	0	0	0	0	3.642.984	0	3.642.984
28-04 Arður af hlutabréfum	0	0	0	0	0	0	197.600	0	197.600
1 Fjármagnsgjöld	0	0	0	0	0	0	953.011	0	953.011
28-11 Vaxta- og verðbótagjöld af skammtímaskuldum	0	0	0	0	0	0	823.202	0	823.202
28-14 Fjármagnstekjuskattur	0	0	0	0	0	0	129.809	0	129.809
Samtals rekstur aðalsjóðs	194.302.320	0	0	14.761.768	166.676.503	32.185.730	3.484.294	2.240.107	219.348.402