

Orkubú Vestfjarða ohf.

Ársreikningur 2022

Orkubú Vestfjarða ohf.
Stakkanes 1
400 Ísafjörður

kt. 660877-0299

Efnisyfirlit

Skýrsla og áritun stjórnar og orkubússtjóra	3
Áritun óháðs endurskoðanda	5
Rekstrarreikningur	7
Efnahagsreikningur	8
Sjóðstreymisyfirlit	9
Skýringar	10
Óendurskoðað starfspáttayfirlit	19

Skýrsla og áritun stjórnar og orkubússtjóra

Tilgangur félagsins er að virkja vatnsafl og jarðhita á Vestfjörðum, eiga og reka orkuver og raforkustöðvar til raforkuframleiðslu og sjá um raforkudreifingu og orkusölu.

Ársreikningur félagsins er gerður í samræmi við lög um ársreikninga og reglugerð um framsetningu og innihald ársreikninga.

Á árinu 2022 nam hagnaður af rekstri félagsins 196 millj. kr. samkvæmt rekstrarreikningi. Eignir félagsins í árslok 2022 námu alls 14.355 millj. kr. og heildarskuldir alls 3.841 millj. kr. Eigið fé nam því alls 10.514 millj. kr. sem er um 73% af heildar fjármagni. Í árslok 2022 voru 60 stöðugildi hjá félaginu.

30. desember 2022 var undirritað samkomulag um sölu á 5,98% eignarhlut Orkubús Vestfjarða í Landsneti hf til Ríkissjóðs Íslands. Söluverðið var 4.030 millj. kr. og var greitt með skuldabréfi til 5 ára, sjá nánar í skýringu 24.

Hlutfé félagsins nam í árslok 3.050 millj. kr. og er allt í eigu Ríkissjóðs Íslands. Engar breytingar urðu á eignarhaldi á árinu.

Tillaga um greiðslu arðs verður lögð fyrir aðalfund félagsins.

Rekstur ársins 2022:

Rekstartekjur fyrirtækisins jukust um 9% á árinu sem skýrist aðallega af auknum umsvifum í samfélaginu og verðhækkunum á gjaldskrá. Skerðing Landsvirkjunar á afhendingu á skerðanlegri orku á rafkyntar hitaveitur OV á vormánuðum 2022 litar þó rekstrarárið verulega. Vegna skerðingarinnar þurfti að brenna aukalega 2,1 milljón lítrum af olíu til þess að kynda fjarvarmaveitur Orkubúsins með verulegum neikvæðum umhverfisáhrifum og var bein kostnaðaraukning vegna þessa um 195 millj. kr. Miklar hækkunarir í rekstrarkostnaði vógu einnig þungt en aðkeypt þjónusta og raforka í innkaupum hækkaði að meðaltali um 17%. EBITDA ársins lækkar því um 212 millj. kr. milli ára úr 789 millj. kr. árið 2021 í 576,6 millj. kr. árið 2022, eða um 27%. Launakostnaður hækkaði um 5,9% en stöðugildi voru óbreytt milli ára.

Félagið hefur á undanförunum árum fjárfest umtalsvert í rekstrarfjármunum til að styrkja dreifikerfið með jarðstrengjum í stað loftlína og er þá kerfið jafnframt þrífasað. Þessum breytingum fylgir svo fjárfesting í jarðspennistöðvum. Fjárfesting í varanlegum rekstrarfjármunum var alls 805 millj. kr. á árinu eða 107 millj. kr. hærri en árið á undan. Haldið hefur verið áfram á þeirri braut að fjárfesta í eflingu dreifikerfisins í dreifbýli en einnig hafa stór verkefni verið í gangi í þéttbýlinu, vegna aukinna umsvifa í atvinnulífinu, bæði í dreifikerfi raforku og í stækkun hitaveitunnar á Ísafirði.

Markmið félagsins til framtíðar er að reka félagið á öruggan og hagkvæman hátt í samræmi við tilgang félagsins, með hagsmuni viðskiptavina, eigenda og samfélagsins að leiðarljósi.

Á árinu 2022 raungerðist sala á hlut Orkubús Vestfjarða í Landsneti, en hluturinn var seldur til ríkisins á rúmlega 4 milljarða kr. Eignarhlutur OV í Landsneti hefur á undanförunum árum skapað tekjur sem hafa verið mikilvægur þáttur í rekstrarafkomu Orkubúsins. Það er því afar mikilvægt að þeim fjármunum verði varið í arðsamar fjárfestingar. Þær stóru fjárfestingar í virkjunum sem eru til skoðunar hjá fyrirtækinu falla mjög vel að kjarnastarfsemi þess sem er framleiðsla og sala á raforku og dreifing hennar, en nú eru í gangi rannsóknir á tveimur álitlegum virkjunarkostum. Nýlega var gengið frá samkomulagi um vatnsréttindi vegna annars þeirra, Kvíslatunguvirkjunar í Steingrímsfirði.

Það er mat stjórnar að mikilvægustu verkefni næstu 10 ára séu uppbygging orkuframleiðslu fyrirtækisins. Þannig má tryggja tekjuöflun orkusölu þannig að fyrirtækið verði sjálfbært í orkuöflun. Þeir virkjanakostir sem fyrirtækið hefur til skoðunar eru auk þess þannig staðsettir að þeir hafa afgerandi áhrif á afhendingaröryggi raforku á veitusvæðinu. Með því að fjárfesta í virkjunum sem eru vel staðsettar í dreifikerfinu á Vestfjörðum getur fyrirtækið náð þremur mikilvægum markmiðum samtímis, þ.e. að tryggja orkuöflun, auka afhendingaröryggi raforku á Vestfjörðum og gera félaginu kleift að taka þátt í orkuskiptum á Vestfjörðum í samræmi við stefnu stjórnvalda. Grundvallarforsendan er þó að virkjunarkostirnir reynist hagkvæmir.

Áhætta og óvissupættir:

Félagið hefur tryggar tekjur vegna dreifingar á raforku og eins eru allar tekjuskapandi eignir félagsins tryggðar fyrir tjóni. Við núverandi aðstæður eru það einkum þrír áhættupættir sem huga þarf sérstaklega að.

Í fyrsta lagi er það áhætta vegna skerðingar Landsvirkjunar á afhendingu skerðanlegrar orku á hitaveitur, en samningur félagsins við Landsvirkjun kveður á um heimild til skerðingar á afhendingu t.d. vegna lágrar vatnsstöðu í miðlunarlónum.

Í öðru lagi er það áhætta vegna heimildar Landsnets til skerðingar á flutningi orku á hitaveiturnar þar sem ekki er um forgangorku að ræða. Þær heimildir nýtir Landsnet m.a. þegar unnið er að viðhaldi á flutningslínunum á Vestfjörðum. Afleiðing skerðingar í báðum tilfellum er aukin olíunotkun á olíukatla hitaveitnanna með verulegum neikvæðum umhverfisáhrifum og tilheyrandi aukakostnaði.

Í þriðja lagi er það áhætta vegna þess hluta rekstrarins sem er í samkeppnisrekstri og vegur þar þyngst ótryggt framboð raforku á heildsólumarkaði með tilheyrandi verðsveiflum. Til að mæta þessari áhættu getur félagið ýmist brugðist við með hækkun á verðskrá að hluta, hagræðingu í rekstri og með aukinni eigin framleiðslu á raforku.


Undanfarin ár hefur Orkubú Vestfjarða haft til skoðunar á annan tug virkjunarkosta um alla Vestfirði, allt frá smáum virkjunarkostum undir 1 MW og upp í 30 MW. Nú er verið að skoða tvo þessara virkjunarkosta til hlítar, m.a. til að mæta þessari áhættu. Þá er sífellt verið að leita leiða til hagræðingar í rekstri með innleiðingu nýrrar tækni og verkferla.

Yfirlýsing stjórnar og orkubússtjóra.

Það er álit stjórnar og orkubússtjóra að í ársreikningi þessum komi fram allar upplýsingar sem nauðsynlegar eru til að gefa skýra mynd af stöðu Orkubús Vestfjarða ohf. í árslok 2022, rekstrarniðurstöðu ársins og breytingar á handbæru fé á árinu 2022.



Stjórn og orkubússtjóri Orkubús Vestfjarða ohf. staðfesta hér með ársreikning fyrirtækisins fyrir árið 2022 með undirritun sinni.


Ísafjörður, 30. mars 2023


stjórn
Illugi Gunnarsson
stjórnarformaður


Eiríkur Valdimarsson


Unnar Hermannsson

Gísli Jón Kristjánsson

Valgerður Árnadóttir


Orkubússtjóri
Elías Jónatansson


Áritun óháðs endurskoðanda

Til stjórnar og hluthafa í Orkubúi Vestfjarða ohf.

Áritun um endurskoðun ársreiknings

Álit

Við höfum endurskoðað meðfylgjandi ársreikning Orkubús Vestfjarða ohf. fyrir árið 2022. Ársreikningurinn hefur að geyma rekstrarreikning, efnahagsreikning, yfirlit um sjóðstreymi og upplýsingar um mikilvægar reikningsskilaaðferðir og aðrar skýringar.

Það er álit okkar að ársreikningurinn gefi glögga mynd af afkomu félagsins á árinu 2022, efnahag þess 31. desember 2022 og breytingu á handbæru fé á árinu 2022, í samræmi við lög um ársreikninga.

Grundvöllur fyrir álit

Endurskoðað var í samræmi við alþjóðlega endurskoðunarstaðla. Ábyrgð okkar samkvæmt þeim stöðlum er nánar lýst í kaflanum um ábyrgð endurskoðanda hér að neðan. Við erum óháð félaginu í samræmi við settar siðareglur fyrir endurskoðendur á Íslandi og höfum við uppfyllt ákvæði þeirra. Við teljum að við endurskoðunina höfum við aflað nægilegra og viðeigandi gagna til að byggja álit okkar á.

Aðrar upplýsingar

Stjórn og orkubússtjóri eru ábyrg fyrir öllum upplýsingum sem félagið birtir, jafnt með ársreikningi sem öðrum upplýsingum. Álit okkar nær ekki til annarra upplýsinga sem félagið gefur út en tilgreint er hér að ofan. Aðrar upplýsingar eru t.a.m. ársskýrsla félagsins, skýrsla stjórnar og orkubússtjóra (ekki umfram það sem álit okkar segir til um hér að neðan). Staðfestum við því ekki þær upplýsingar sem þar er að finna. Hvað ábyrgð okkar varðar felst hún í yfirllestri á efni og innihaldi og athugun á því hvort um verulegt ósamræmi sé að ræða milli þeirra og ársreikningsins.

Í samræmi við ákvæði 2. mgr. 104. gr. laga nr. 3/2006 um ársreikninga staðfestum við að í skýrslu stjórnar sem fylgir ársreikningi þessum eru veittar þær upplýsingar sem að lágmarki ber að veita samkvæmt lögum um ársreikninga og koma ekki fram í skýringum.

Ábyrgð stjórnar og orkubússtjóra á ársreikningnum

Stjórn og framkvæmdastjóri eru ábyrg fyrir gerð og framsetningu ársreikningsins í samræmi lög um ársreikninga. Stjórn og framkvæmdastjóri eru einnig ábyrg fyrir því innra eftirliti sem nauðsynlegt er varðandi gerð og framsetningu ársreikningsins, þannig að hann sé án verulegra annmarka, hvort sem er vegna sviksemi eða mistaka.

Við gerð ársreikningsins eru stjórn og framkvæmdastjóri ábyrg fyrir því að meta rekstrarhæfi félagsins. Ef við á, skulu stjórn og forstjóri setja fram viðeigandi skýringar um rekstrarhæfi og hvers vegna ákveðið var að beita forsendunni um rekstrarhæfi við gerð og framsetningu ársreikningsins, nema stjórn og framkvæmdastjóri hafi ákveðið að leysa félagið upp eða hætta starfssemi, eða hafa enga aðra raunhæfa möguleika en að gera það.

Stjórn skal hafa eftirlit með gerð og framsetningu ársreikningsins.

Ábyrgð endurskoðanda á endurskoðun ársreikningsins

Markmið okkar er að afla nægjanlegrar vissu um að ársreikningurinn sé án verulegra annmarka, hvort sem er af völdum sviksemi eða mistaka og að gefa út áritun sem felur í sér álit okkar. Nægjanleg vissu er mikil vissu, en ekki trygging þess að endurskoðun framkvæmd í samræmi við alþjóðlega endurskoðunarstaðla muni uppgötva allar verulegar skekkjur séu þær til staðar. Skekkjur geta orðið vegna mistaka eða sviksemi og eru álitnar verulegar ef þær gætu haft áhrif á fjárhagslega ákvarðanatöku notenda ársreikningsins, einar og sér eða samanlagðar.

Áritun óháðs endurskoðanda, frh.:

Endurskoðun okkar í samræmi við alþjóðlega endurskoðunarstaðla byggir á faglegri dómgreind og beitum við faglegri tortryggni í gegnum endurskoðunina. Við framkvæmum einnig eftirfarandi:

- Greinum og metum hættuna á verulegri skekkju í ársreikningnum, hvort sem er vegna mistaka eða sviksemi, hönnum og framkvæmum endurskoðunaraðgerðir til að bregðast við þeim hættum og öflum endurskoðunargagna sem eru nægjanleg og viðeigandi til að byggja álit okkar á. Hættan á að uppgötva ekki verulega skekkju vegna sviksemi er meiri en að uppgötva ekki skekkju vegna mistaka, þar sem sviksemi getur falið í sér samsæri, skjalafals, misvísandi framsetningu ársreiknings, að einhverju sé viljandi sleppt eða að farið sé framhjá innri eftirlitsaðgerðum.
- Öflum skilnings á innra eftirliti, sem snertir endurskoðunina, í þeim tilgangi að hanna viðeigandi endurskoðunaraðgerðir, en ekki í þeim tilgangi að veita álit á virkni innra eftirlits félagsins.
- Metum hvort reikningsskilaaðferðir sem notaðar eru, og tengdar skýringar, séu viðeigandi og hvort reikningshaldslegt mat stjórnenda sé raunhæft.
- Ályktum um notkun stjórnenda á forsendunni um rekstrarhæfi og metum á grundvelli endurskoðunarinnar hvort verulegur vafi leiki á rekstrarhæfi eða hvort aðstæður séu til staðar sem gætu valdið verulegum efasemdum um rekstrarhæfi. Ef við teljum að verulegur vafi leiki á rekstrarhæfi ber okkur að vekja sérstaka athygli á viðeigandi skýringum ársreikningsins í áritun okkar. Ef slíkar skýringar eru ófullnægjandi þurfum við að víkja frá fyrirvaralausri áritun. Niðurstaða okkar byggir á endurskoðunargögnum sem aflað var fram að dagsetningu áritunar okkar. Engu að síður geta atburðir eða aðstæður í framtíðinni valdi óvissu um
- Metum í heild sinni hvort ársreikningurinn gefi glögga mynd af undirliggjandi viðskiptum og atburðum, metum framsetningu, uppbyggingu, innihald og þar með talið skýringar með tilliti til glöggrar myndar.

Okkur ber skylda til að upplýsa stjórn meðal annars um áætlað umfang og tímasetningu endurskoðunarinnar og veruleg atriði sem komu upp í endurskoðun okkar, þar á meðal verulega annmarka á innra eftirliti sem komu fram í endurskoðuninni, ef við á.


Við höfum afhent stjórn endurskoðunarskýrslu þar sem gerð er grein fyrir þessum atriðum og er hún í samræmi við áritun okkar.

Við höfum einnig lýst því yfir við stjórn að við höfum uppfyllt skyldur síðareglna um óhæði og höfum miðlað til þeirra upplýsingum um tengsl eða önnur atriði sem gætu mögulega haft áhrif á óhæði okkar og þar sem viðeigandi er, hvaða varnir við höfum til að tryggja óhæði okkar.

Við vorum kjörnir endurskoðendur af hluthafafund félagsins á árinu 2020 í fyrsta skiptið. Þetta er því þriðja samfellda reikningsárið sem við erum endurskoðendur.

Reykjavík, 30. mars 2023

Grant Thornton endurskoðun ehf.



Davíð Arnar Einarsson
Löggiltur endurskoðandi

Rekstrarreikningur ársins 2022

	Skýr.	2022	2021
Rekstrartekjur			
Sala	16	3.461.160	3.174.452
Rekstrargjöld			
Kostnaðarverð seldra vara	(1.682.510)	(1.297.330)
Laun og launatengd gjöld	17	(1.033.587)	(975.821)
Annar rekstrarkostnaður	(168.431)	(112.297)
		(2.884.528)	(2.385.448)
Rekstrarhagnaður fyrir afskriftir		576.632	789.004
Afskriftir	20	(414.729)	(404.018)
Rekstrarhagnaður fyrir fjármagnsliði		161.903	384.986
Fjármunatekjur og fjármagnsgjöld			
Fjármunatekjur		196.600	108.767
Fjármagnsgjöld	19	(159.997)	(107.224)
		36.603	1.543
Hagnaður fyrir tekjuskatt		198.506	386.529
Tekjuskattur	22	(2.523)	(57.562)
Hagnaður ársins	25	195.983	328.967
Önnur heildarafkoma			
Liðir færðir beint á eigið fé sem munu ekki vera færðir síðar í rekstrarreikning			
Gangvirðisbreytingar eigna til sölu		367.089	577.380
Heildarafkoma ársins	25	563.072	906.347

Efnahagsreikningur 31. desember 2022

	Skýr.	31.12.2022	31.12.2021
Eignir			
Rekstrarfjármunir	20	9.184.252	8.795.014
Lán til tengdra aðila	24	3.224.212	0
Eignarhlutir í öðrum félögum	21	17.401	9.901
Fastafjármunir		12.425.865	8.804.915
Vörubirgðir	9	261.004	266.102
Viðskiptakröfur	23	477.883	402.385
Kröfur á tengda aðila	24	1.020.463	100.856
Aðrar skammtímakröfur		30.064	16.735
Eignarhlutur til sölu		0	3.663.175
Handbært fé	12	139.240	2.541
Veltufjármunir		1.928.654	4.451.794
Eignir samtals		14.354.519	13.256.709
Eigið fé			
Hlutafé		3.049.914	3.049.914
Lögbundinn varasjóður		1.016.637	1.016.637
Endurmatsreikningur		0	3.310.450
Óráðstafað eigið fé		6.446.946	2.573.424
Eigið fé	25	10.513.497	9.950.425
Tekjuskattsskuldbinding	22	351.462	321.070
Langtímaskuldir			
Skuldir við lánastofnanir	27	1.795.500	998.943
Lífeyrisskuldbinding	26	1.001.473	966.951
Langtímaskuldir		2.796.973	1.965.894
Skammtímaskuldir			
Viðskiptaskuldir		326.822	196.005
Skuldir við lánastofnanir		0	206.958
Næstu árs afborganir langtímaskulda við lánastofnanir	27	94.500	365.748
Skattar til greiðslu	22	3.306	32.394
Aðrar skammtímaskuldir		267.959	218.215
Skammtímaskuldir		692.587	1.019.320
Skuldir samtals		3.841.022	3.306.284
Eigið fé og skuldir samtals		14.354.519	13.256.709

Sjóðstreymisyfirlit árið 2022

	Skýr.	2022	2021
Rekstrarhreyfingar			
Hagnaður samkvæmt rekstrarreikningi	25	195.983	328.967
Rekstrarliðir sem hafa ekki áhrif á fjárstreymi:			
Afskriftir	20	414.729	404.018
Söluhagnaður eigna	(3.019)	(12.379)
Verðbætur langtímaskulda		68.599	71.854
Tekjuskattskuldbinding, breyting		30.392	56.167
Hækkun lífeyrisskuldbindinga	26	40.522	58.181
Veltufé frá rekstri		747.206	906.808
Breytingar rekstrartengdra eigna og skulda:			
Birgðir, lækkun (hækkun)		5.097	(28.209)
Skammtímakröfur, (hækkun) lækkun	(202.382)	56.753
Skammtímaskuldir, hækkun (lækkun)		145.474	(66.700)
Breytingar rekstrartengdra eigna og skulda	(51.811)	(38.156)
Handbært fé frá rekstri		695.395	868.652
Fjárfestingarhreyfingar			
Fjárfesting í rekstrarfjárumnum	20	(805.016)	(697.418)
Keyptir eignarhlutir í öðrum félögum	21	(7.500)	(7.500)
Seldir rekstrarfjármunir		4.069	17.801
Fjárfestingarhreyfingar	(808.447)	(687.117)
Fjármögnunarhreyfingar			
Tekin ný langtímalán		1.890.000	0
Skammtímalán, breyting	(206.958)	177.773
Afborganir langtímalána	(1.433.291)	(358.457)
Fjármögnunarhreyfingar		249.751	(180.684)
Breyting á handbæru fé		136.699	851
Handbært fé í ársbyrjun		2.541	1.690
Handbært fé í árslok		139.240	2.541
Fjárfesting og fjármögnun án greiðsluáhrifa:			
Seldir eignarhlutir	21	4.030.264	0
Lán til tengdra aðila	24	(4.030.264)	0

Skýringar

1. Félagið

Orkubú Vestfjarða ohf. er opinbert hlutfélag með lögheimili að Stakkanesi 1, Ísafirði og starfar á grundvelli laga nr. 2/1995 um hlutfélög. Aðalstarfsemi félagsins er framleiðsla, sala og dreifing á raforku og heitu vatni til neytenda.

2. Grundvöllur reikningsskila

Ársreikningur Orkubús Vestfjarða ohf. fyrir árið 2022 er gerður í samræmi við lög um ársreikninga og settar reikningsskilareglur. Ársreikningurinn byggir á kostnaðarverðsreikningsskilum og er gerður eftir sömu reikningsskilaaðferðum og árið áður. Ársreikningurinn er gerður í íslenskum krónum.

3. Mat og ákvarðanir

Við gerð ársreiknings þurfa stjórnendur, í samræmi við lög um ársreikninga, að taka ákvarðanir, meta og draga ályktanir sem hafa áhrif á eignir og skuldir á reikningsskiladegi, upplýsingar í skýringum og tekjur og gjöld. Við mat og ályktanir er byggt á reynslu og ýmsum öðrum þáttum sem taldir eru viðeigandi og mynda grundvöll þeirra ákvarðana sem teknar eru um bókfært verð eigna og skulda sem ekki liggur fyrir með öðrum hætti.

Breytingar á reikningshaldslegu mati eru færðar á því tímabili sem þær eiga sér stað.

4. Áhættustjórnun

Félagið er ekki með neina framvirka gjaldeyrisskiptasamninga, valréttta eða afleiðusamninga.

5. Skráning tekna

Tekjur af sölu og þjónustu eru færðar þegar til þeirra hefur verið unnið.

Vaxtatekjur eru færðar fyrir viðkomandi tímabil í samræmi við viðeigandi höfuðstól og vaxtaþrósentu.

6. Fjármagnskostnaður

Allur fjármagnskostnaður er færður í rekstrarreikning á því tímabili sem hann fellur til.

7. Skattamál

Tekjuskattur er reiknaður og færður í ársreikninginn. Útreikningur hans byggir á afkomu fyrir skatta að teknu tilliti til varanlegra mismuna á skattalegri afkomu og afkomu samkvæmt ársreikningi. Tekjuskattshlutfall er 20%.

Frestaður skattur stafar af mismun efnahagsliða í skattuppgjöri annars vegar og ársreikningi hins vegar. Mismunurinn stafar af því að tekjuskattsstofn félagsins er miðaður við aðrar forsendur en reikningsskil þess.

8. Rekstrarfjármunir

Eignir eru skráðar meðal varanlegra rekstrarfjármuna þegar líklegt er að hagrænn ávinningur tengdur eigninni muni nýtast félaginu og hægt er að meta kostnað vegna eignarinnar með áreiðanlegum hætti. Varanlegir rekstrarfjármunir eru upphaflega skráðir á kostnaðarverði. Kostnaðarverð varanlegra rekstrarfjármuna samanstendur af kaupverði og öllum beinum kostnaði við að koma eigninni í tekjuhæft ástand. Kostnaðarverð rekstrarfjármuna sem félagið byggir sjálft innifelur efniskostnað, launakostnað og annan kostnað sem fellur til við að koma eigninni í notkun.

Skýringar, frh.:

8. Rekstrarfjármunir, frh.:

Afskriftir eru reiknaðar sem fastur árlegur hundradshluti af kostnaðarverði miðað við eignarhaldstíma á árinu að teknu tilliti til væntanlegs hrakvirðis.

Hagnaður eða tap vegna sölu eigna er mismunur söluverðs og bókfærðs verðs eigna á söluþegi.

9. Birgðir

Vörubirgðir og aðrar vörur í vinnslu eru metnar á kostnaðarverði. Kostnaðarverð birgða samanstendur af kostnaði við öflun þeirra og við að koma þeim á staðinn og í notkunarhæft ástand.

10. Eignarhlutir í öðrum félögum

Eignarhlutir í öðrum félögum eru færðir á kostnaðarverði. Ef gangvirði eignarhluta er lægra en kostnaðarverð er færð gangvirðislákkun á eignarhlutann þannig að bókfært verð sé ekki hærra en gangvirði.

Eignarhlutur í Landsneti hf. var seldur í lok árs 2022. Eignarhluturinn var skilgreindur sem fjáreign á gangvirði í gegnum heildarafkomu. Við afskráningu var eignin færð á gangvirði á söluþegi og gangvirðisbreytingar færðar á sérstakan lið meðan eigin fjár. Mismunur á söluandvirði og gangvirði fært yfir rekstur og endurmatsreikningur leystur upp.

11. Skammtímakröfur

Skammtímakröfur hafa verið færðar niður til að mæta almennri áhættu sem fylgir kröfueign félagsins, en hér er ekki um endanlega afskrift að ræða. Annars vegar er um niðurfærslu vegna krafna sem sérstaklega hafa verið metnar í tapshættu og hins vegar niðurfærslu til að mæta almennri áhættu. Niðurfærslan er dregin frá viðkomandi lið í efnahagsreikningi.

12. Handbært fé

Handbært fé samanstendur af sjóði og bankainnstæðum.

13. Skuldbindingar

Skuldbindingar eru færðar upp í efnahagsreikningi ef líklegt þykir að félagið verði fyrir fjárhagslegum útgjöldum í framtíðinni vegna tiltekins atburðar eða viðskipta og hægt er að meta fjárhæð hennar með áreiðanlegum hætti.

14. Tekjuskattsskuldbinding

Tekjuskattsskuldbinding er reiknuð og færð í ársreikninginn. Útreikningur hennar byggist á mismun efnahagsliða samkvæmt skattuppgjöri annars vegar og ársreikningi félagsins hins vegar. Mismunur efnahagsliða, sem þannig kemur fram, stafar af því að álagning tekjuskatts er miðuð við aðrar forsendur en reikningssskilin og er þar í meginatriðum um að ræða tímabundinn mismun vegna þess að gjöld eru að jafnaði færð fyrir í skattuppgjöri en í ársreikningi.

Tekjuskattur á hagnað ársins innifelur frestaðan tekjuskatt. Tekjuskattur er færður í rekstrarreikning.

Skýringar, frh.:

15. Eignir utan efnahags

Við stofnun Orkubús Vestfjarða á árinu 1977 lögðu sveitarfélögin á Vestfjörðum og ríkið inn í félagið öll mannvirki sín á Vestfjörðum í raforkuverum, rafstöðvum, kyndistöðvum og jarðvarmavirkjunum ásamt tilheyrandi flutnings- og dreifikerfi. Í útgefnum afsölum sveitarfélaganna er það ennfremur sérstaklega tekið fram að þau afsali Orkubúi Vestfjarða öllum rétti til virkjunar vatnsafls og jarðhita sem þau eiga eða kunna að eiga í löndum sínum eða annars staðar og þau kunna að hafa samið um. Náði afsal þetta jafnt til þekktra sem óþekktra réttinda. Vatnsréttindin eru ekki bókfærð í efnahagsreikningi félagsins og eru því eignir utan efnahagsreiknings.

16. Sala

Sala félagsins greinist þannig eftir starfsþáttum:

	2022	2021
Raforkusala	925.021	881.901
Raforkudreifing	1.480.570	1.309.334
Sala á heitu vatni	849.749	785.702
Tengigjöld	65.685	44.229
Aðrar tekjur	140.135	153.287
Samtals	3.461.160	3.174.453

17. Starfsmannamál

Laun og launatengd gjöld greinast þannig:

	2022	2021
Laun	805.420	752.681
Launatengd gjöld	189.522	186.640
	994.942	939.321
Lífeyrisskuldbinding	97.457	109.202
Dagpeningar	20.424	15.900
Bifreiðastyrkur	35.878	31.975
Eignfærð laun og launatengd gjöld	(115.114)	(120.577)
Gjaldfærð laun og launatengd gjöld samtals	1.033.587	975.821
Stöðugildi í árslok	60	60

Heildarlaun og þóknarir stjórnar, orkubússtjóra og þriggja framkvæmdastjóra eru sem hér segir:

	2022	2021
Heildarlaun stjórnar	10.398	9.570
Heildarlaun orkubússtjóra	24.273	22.632
Heildarlaun framkvæmdastjóra	56.988	57.534
	91.659	89.736

Skýringar, frh.:

18. Þóknun til endurskoðanda

Þóknun til endurskoðanda greinist þannig:	2022	2021
Endurskoðun ársreiknings	5.359	4.873
Önnur þjónusta	2.404	521
Þóknun til endurskoðanda samtals	7.763	5.394

19. Fjármunatekjur og fjármagnsgjöld

	2022	2021
Fjármunatekjur greinast þannig:		
Vaxtatekjur af bankainnstæðum	5.870	61
Arður af hlutabréfaeign	186.384	105.713
Vaxtatekjur af viðskiptakröfum	4.346	2.993
	196.600	108.767
Fjármagnsgjöld greinast þannig:		
Vextir af skuldum við lánastofnanir	(157.416)	(107.153)
Önnur vaxtagjöld	(2.581)	(71)
	(159.997)	(107.224)
Fjármunatekjur og fjármagnsgjöld samtals	36.603	1.543

20. Varanlegir rekstrarfjármunir

Varanlegir rekstrarfjármunir greinast þannig:

	Raforkukerfi Orkuver	Raforkukerfi Veitukerfi	Hitaveitukerfi
Kostnaðarverð 1.1.2022	4.671.126	8.681.763	1.930.957
Eignfært á árinu	31.264	515.697	108.402
Selt og aflagt á árinu	0	(117.722)	0
Kostnaðarverð 31.12.2022	4.702.390	9.079.738	2.039.359
Afskrifað 1.1.2022	2.539.350	3.782.986	1.380.031
Afskrift ársins	56.727	231.635	39.873
Selt og aflagt á árinu	0	(117.722)	0
Afskrifað 31.12.2022	2.596.077	3.896.899	1.419.904
Bókfært verð 31.12.2021	2.177.378	4.564.949	543.646
Bókfært verð 31.12.2022	2.106.313	5.182.839	619.455
Afskriftahlutföll	1,67 - 5%	3,3 - 4%	4 - 10%

Skýringar, frh.:

20. Varanlegir rekstrarfjármunir, frh.:

	Fasteignir	Áhöld og tæki	Samtals
Kostnaðarverð 1.1.2022	1.758.143	724.626	17.766.615
Keypt á árinu	65.858	83.795	805.016
Selt og aflagt á árinu	0	(14.111)	(131.833)
Kostnaðarverð 31.12.2022	1.824.001	794.310	18.439.798
Afskrifað 1.1.2022	764.436	504.798	8.971.601
Afskrift ársins	28.930	57.564	414.729
Selt og aflagt á árinu	0	(13.061)	(130.784)
Afskrifað 31.12.2022	793.366	549.301	9.255.546
Bókfært verð 31.12.2021	993.707	219.827	8.795.014
Bókfært verð 31.12.2022	1.030.635	245.009	9.184.252
Afskriftahlutföll	2%	20%	

Nýframkvæmdir eru afskrifaðar þegar fjárfestingin er tilbúin til notkunar. Í framkvæmdakostnaði eru 74,4 millj. kr. vegna útteilingar á sameiginlegum rekstrarkostnaði og 115,1 millj. kr. vegna eignfærðra launa.

Fasteignamat og váttryggingamat fasteigna félagsins í árslok greinist þannig:

	Fasteignamat	Váttryggingamat
Orkuver og kyndistöðvar	814.876	2.378.076
Aðrar byggingar	343.646	1.181.393

Váttryggingafárhæð annarra eigna en fasteigna er um 2,7 milljarðar kr. Váttryggingarfárhæð náttúruhamfaratryggingar rekstrarfjármuna nam 26,6 milljarðar kr. í árslok 2022.

Skýringar, frh.:

21. Eignarhlutir í öðrum félögum

Eignarhlutir í öðrum félögum greinast þannig:

Fastafjármunir	Eignar- hlutur	Nafnverð	Bókfært verð
Netorka hf.	4,95%	492	1.847
Dalsorka ehf.	10%	444	444
Landsvarmi ehf.	18%	90	110
Blámi, stofnfé		15.000	15.000
Bókfært verð í árslok			17.401

Eignarhlutir félagsins í langtíma áhættufjármunum eru metnir á kostnaðarverði.

Þann 30. desember 2022 seldi Orkubú Vestfjarða 5,98% hlut sinn í Landsneti til Ríkissjóðs. Söluverð var 4.030 millj. kr. og var það greitt með skuldabréfi til fimm ára.

22. Tekjuskattur

Tekjuskattur er reiknaður og færður í ársreikninginn og nemur gjaldfærð fjárhæð í rekstrarreikningi 2,5 millj. króna. Tekjuskattur til greiðslu á árinu 2022 er 3,3 millj. kr.

Virkur tekjuskattur greinist þannig:

	2022		2021	
Hagnaður fyrir skatta		198.506		386.529
Skatthlutfall	20,0%	39.701	20,0%	77.306
Fenginn arður	(18,8%)	(37.277)	(5,5%)	(21.143)
Aðrir liðir	0,0%	99	0,4%	1.399
Tekjuskattur samkvæmt rekstrarreikningi	1,3%	2.523	14,9%	57.562

Tekjuskattsskuldbinding félagsins greinist þannig:

	31.12.2022		31.12.2021	
Tekjuskattsskuldbinding í ársbyrjun	(321.070)	(297.298)		
Breytt skattaleg fyrning frá fyrra ári	(31.175)	0		
Reiknaður tekjuskattur vegna ársins	(2.523)	(56.167)		
Tekjuskattur til greiðslu á árinu 2023	3.306	32.395		
Tekjuskattsskuldbinding í árslok	(351.462)	(321.070)		

Skýringar, frh.:

22. Tekjuskattur, frh.:

Tekjuskattsskuldbinding félagsins skiptist þannig á eftirfarandi liði:	31.12.2022	31.12.2021
Varanlegir rekstrarfjármunir	(420.661)	(382.342)
Viðskiptakröfur	798	1.026
Birgðir	(2.610)	(2.661)
Lífeyrisskuldbinding	71.014	62.909
Aðrir efnahagsliðir	(3)	(2)
	<u>(351.462)</u>	<u>(321.070)</u>

23. Viðskiptakröfur

Viðskiptakröfur greinast þannig:

	31.12.2022	31.12.2021
Viðskiptakröfur	505.767	427.636
Niðurfærsla viðskiptakrafna	(27.884)	(25.251)
	<u>477.883</u>	<u>402.385</u>

Breytingar á niðurfærslu viðskiptakrafna greinast þannig:

Niðurfærsla í ársbyrjun	(25.251)	(81.729)
Tapaðar kröfur á árinu	3.040	45.264
Gjaldfærð niðurfærsla á árinu	(5.673)	11.214
Niðurfærsla í árslok	(27.884)	(25.251)

Niðurfærsla er reiknuð vegna krafna sem kunna að tapast. Niðurfærslan er byggð á mati stjórnenda og reynslu fyrri ára.

24. Lán til tengdra aðila

Yfirlit um lán til tengdra aðila:

	31.12.2022
Verðtryggðar skuldir í ISK á Ríkissjóð Íslands, vextir 1,84%	4.030.265
Næsta árs afborganir	(806.053)
Lán til tengdra aðila samkvæmt efnahagsreikningi samtals	<u>3.224.212</u>

Afborganir skuldabréfa greinast þannig á næstu tímabil:

Árið 2023/2022	806.053
Árið 2024/2023	806.053
Árið 2025/2024	806.053
Árið 2026/2025	806.053
Árið 2027/2026	806.053
Skuldabréf samtals, þ.m.t. næsta árs afborganir	<u>4.030.265</u>

Skýringar, frh.:

25. Eigið fé

Hlutfé félagsins samkvæmt samþykktum þess nemur alls 3.050 millj. króna og er nafnverð hvers hlutar ein króna. Hver króna nafnverðs jafngildir einu atkvæði.

Yfirlit um eiginfjárreikninga:

	Hlutfé	Lögbundinn varasjóður	Endurmats reikningur	Óráðstafað eigið fé	Samtals
Eigið fé 1.1.2021	3.049.914	1.016.637	2.733.070	2.244.457	9.044.078
Gangvirðisbreyting			577.380		577.380
Hagnaður ársins				328.967	328.967
Eigið fé 31.12.2021	3.049.914	1.016.637	3.310.450	2.573.424	9.950.425

	Hlutfé	Lögbundinn varasjóður	Endurmats reikningur	Óráðstafað eigið fé	Samtals
Eigið fé 1.1.2022	3.049.914	1.016.637	3.310.450	2.573.424	9.950.425
Gangvirðisbreyting			367.089	0	367.089
Upplausn endurmatsrkn. ...			(3.677.539)	3.677.539	0
Hagnaður ársins				195.983	195.983
Eigið fé 31.12.2022	3.049.914	1.016.637	0	6.446.946	10.513.497

26. Lífeyrisskuldbinding

Á Orkubúi Vestfjarða ohf. hvílir skuldbinding vegna lífeyrisréttinda þeirra starfsmanna félagsins sem eru í Lífeyrissjóði starfsmanna ríkisins B-deild. Vegna þessa hefur verið færð lífeyrisskuldbinding í efnahagsreikningi. Lífeyrisskuldbindingin er vegna áunninna lífeyrisréttinda starfsmanna til 1. júlí 2001 og er færð samkvæmt tryggingafræðilegu mati á reikningsskiladegi.

Breyting lífeyrisskuldbindingar á árinu sundurliðast þannig:

	31.12.2022	31.12.2021
Lífeyrisskuldbinding í ársbyrjun	1.017.951	959.770
Greiddar lífeyrisskuldbindingar	(56.935)	(51.021)
Framlag ársins vegna lífeyrisskuldbindingar	97.457	109.202
Lífeyrisskuldbinding í árslok	1.058.473	1.017.951
Langtímahluti lífeyrisskuldbindingar	1.001.473	966.951
Skammtímahluti lífeyrisskuldbindingar	57.000	51.000
	1.058.473	1.017.951

Lífeyrisskuldbinding sem hefur myndast eftir 1. júlí 2001 er greiðsluskyld á því ári sem hún myndast og er gerð upp árlega.

Skýringar, frh.:

27. Skuldir við lánastofnanir

Yfirlit um skuldir við lánastofnanir:

	31.12.2022	31.12.2021
Óverðtryggðar skuldir í íslenskum krónum	1.890.000	1.364.691
Næsta árs afborganir	(94.500)	(365.748)
Langtímaskuldir samkvæmt efnahagsreikningi samtals	1.795.500	998.943

Afborganir langtímaskulda greinast þannig á næstu tímabil:

Árið 2023/2022	94.500	365.748
Árið 2024/2023	94.500	365.748
Árið 2025/2024	94.500	254.207
Árið 2026/2025	94.500	254.207
Árið 2027/2026	94.500	124.782
Síðar	1.417.500	0
Langtímaskuldir samtals, þ.m.t. næsta árs afborganir	1.890.000	1.364.691

Engin veð hvíla á eignum félagsins vegna skulda við lánastofnanir.

28. Tengdir aðilar

Skilgreining tengdra aðila

Eigandi, stjórnarmenn, stjórnendur og félög í þeirra eigu teljast vera tengdir aðilar félagsins.

Viðskipti við tengda aðila

Viðskipti við tengda aðila þ.m.t. íslenska ríkið og félög og stofnanir í eigu þess eru verðlögð eins og um ótengda aðila sé að ræða. Upplýsingar um laun stjórnenda er að finna í skýringu 17. Viðskipti stjórnarmanna og stjórnenda eru óveruleg og tengjast hefðbundnum aðföngum til heimilisreksturs viðkomandi aðila.

Starfsþáttayfirlit (óendurskoðað)

Starfsþættir

Starfssvæði Orkubús Vestfjarða ohf. er að mestu Vestfirðir. Fyrirtækið skiptist niður í fjóra starfsþætti en þeir eru dreifing, framleiðsla raforku, hitaveita og önnur þjónusta.

Dreifing er bæði flutningur og dreifing raforku. Þessi þáttur í starfsemi félagsins er ekki í samkeppnisrekstri og lýtur eftirliti Orkustofnunar.

Framleiðsla er bæði framleiðsla og sala raforku sem nær til alls landsins.

Hitaveita er allur fjarvarma- og hitaveiturekstur félagsins.

Önnur þjónusta er öll önnur starfssemi svo sem sala á þjónustu vegna flutningslína, viðgerðir vegna tjóna og önnur tilfallandi verk.

Rekstrarstarfsþættir Árið 2022	Dreifing raforku	Framleiðsla raforku	Hitaveita	Önnur þjónusta	Samtals
Rekstrartekjur	1.844.221	1.754.534	850.175	28.170	4.477.100
Tekjur milli starfsþátta	(188.818)	(837.942)	0	10.820	(1.015.940)
	1.655.403	916.592	850.175	38.990	3.461.160
Rekst.afkoma starfsþátta ..	609.590	55.863	(88.284)	(537)	576.632
Afskriftir	259.455	99.606	55.668	0	414.729
Rekstrarhagnaður	350.135	(43.743)	(143.952)	(537)	161.903
Fjárm.tekjur og fjárm.gjöld					36.603
Tekjuskattur				(2.523)
Hagnaður ársins					195.983
Ávöxtun á eignir	6,4%	-1,5%	-18,6%		1,1%
Efnahagur					
Varanlegir rekstrarfjárm. ...	5.497.212	2.911.302	775.738		9.184.252
Óskiptar eignir					5.170.267
Eignir samtals					14.354.519
Óskiptar skuldir					3.841.021

Starfsþáttayfirlit, frh.:

Rekstrarstarfsþættir Árið 2021	Dreifing raforku	Framleiðsla raforku	Hitaveita	Önnur þjónusta	Samtals
Rekstrartekjur	1.666.852	1.705.269	795.062	34.955	4.202.138
Tekjur milli starfsþátta	(202.695)	(835.500)	0	10.509	(1.027.686)
	1.464.157	869.769	795.062	45.464	3.174.452
Rekst.afkoma starfsþátta ..	449.571	219.003	114.268	6.162	789.004
Afskriftir	240.717	115.173	48.128	0	404.018
Rekstrarhagnaður	208.854	103.830	66.140	6.162	384.986
Fjárm.tekjur og fjárm.gjöld					1.543
Tekjuskattur					(57.562)
Hagnaður ársins					328.967
Ávöxtun á eignir	4,0%	3,5%	10,3%		2,9%
Efnahagur					
Varanlegir rekstrarfjárm. ...	5.222.539	2.927.810	644.665	0	8.795.014
Óskiptar eignir					4.461.695
Eignir samtals					13.256.709
Óskiptar skuldir					3.306.284